



**REVIU**

---

**RENCANA STRATEGIS**  
**2021-2026**

**BADAN PERENCANAAN PEMBANGUNAN**  
**KABUPATEN MOJOKERTO**



*PEMERINTAH KABUPATEN MOJOKERTO*  
**BADAN PERENCANAAN PEMBANGUNAN DAERAH**  
**Jalan A. Yani Nomor 16 Telp (0321) 321262**  
**MOJOKERTO**

---

**KEPUTUSAN**

**KEPALA BADAN PERENCANAAN PEMBANGUNAN DAERAH**

**KABUPATEN MOJOKERTO**

**NOMOR : 188 / 41 / 416 - 201 / 2023**

**TENTANG**

**REVIU RENCANA STRATEGIS (RENSTRA)**

**BADAN PERENCANAAN PEMBANGUNAN DAERAH**

**KABUPATEN MOJOKERTO**

**TAHUN 2021-2026**

**KEPALA BADAN PERENCANAAN PEMBANGUNAN DAERAH**

**KABUPATEN MOJOKERTO,**

- Menimbang :
- a. bahwa berdasarkan Peraturan Menteri Pendayagunaan Aparatur Negara dan Reformasi Birokrasi Nomor 88 Tahun 2021 tentang Evaluasi Akuntabilitas Kinerja Instansi Pemerintah, telah dilaksanakan Evaluasi Akuntabilitas Kinerja Instansi Pemerintah di Lingkungan Badan Perencanaan Pembangunan Daerah Kabupaten Mojokerto; dan
  - b. bahwa berdasarkan pertimbangan sebagaimana dimaksud pada huruf a, perlu disusun Reviu Rencana Strategis (RENSTRA) Tahun 2021-2026 yang ditetapkan dengan Keputusan Kepala Badan Perencanaan Pembangunan Daerah Kabupaten Mojokerto;

- Mengingat :
1. Undang-Undang Nomor 17 Tahun 2003 tentang Keuangan Negara (Lembaran Negara Republik Indonesia Tahun 2003 Nomor 47, Tambahan Lembaran Negara Republik Indonesia Nomor 4286);
  2. Undang-Undang Nomor 25 Tahun 2004 tentang Sistem Perencanaan Pembangunan Nasional (Lembaran Negara

- Republik Indonesia Tahun 2004 Nomor 104, Tambahan Lembaran Negara Republik Indonesia Nomor 4421);
3. Undang-Undang Nomor 32 Tahun 2004 tentang Pemerintahan Daerah (Lembaran Negara Republik Indonesia Tahun 2004 Nomor 125, Tambahan Lembaran Negara Republik Indonesia Nomor 4437) sebagaimana telah diubah dengan Undang-Undang Nomor 8 Tahun 2005 tentang Penetapan Peraturan Pemerintah Pengganti Undang-Undang Nomor 3 Tahun 2005 tentang Perubahan Atas Undang-Undang Nomor 32 Tahun 2004 tentang Pemerintahan Daerah menjadi Undang-Undang (Lembaran Negara Republik Indonesia Tahun 2005 Nomor 108, Tambahan Lembaran Negara Republik Indonesia Nomor 4548);
  4. Undang-Undang Nomor 33 Tahun 2004 tentang Perimbangan Keuangan antara Pemerintah Pusat dan Pemerintahan Daerah (Lembaran Negara Republik Indonesia Tahun 2004 Nomor 126, Tambahan Lembaran Negara Republik Indonesia Nomor 4438); Indonesia Tahun 1986 Nomor 70);
  5. Peraturan Pemerintah Nomor 58 Tahun 2005 tentang Pengelolaan Keuangan Daerah (Lembaran Negara Republik Indonesia Tahun 2005 Nomor 140, Tambahan Lembaran Negara Republik Indonesia Nomor 4578);
  6. Peraturan Pemerintah Nomor 8 Tahun 2008 tentang Tahapan, Tata Cara Penyusunan, Pengendalian, dan Evaluasi Pelaksanaan Rencana Pembangunan Daerah;
  7. Peraturan Presiden Nomor 18 Tahun 2020 tentang Rencana Pembangunan Jangka Menengah Nasional Tahun 2020-2024;
  8. Peraturan Presiden Nomor 111 Tahun 2022 tentang Pelaksanaan Pencapaian Tujuan Pembangunan Berkelanjutan;
  9. Peraturan Menteri Dalam Negeri Nomor 86 Tahun 2017 tentang Tata Cara Perencanaan, Pengendalian dan Evaluasi Rancangan Peraturan Daerah tentang Rencana Pembangunan Jangka Panjang Daerah dan Rencana Pembangunan Jangka Menengah Daerah, serta Tata Cara

Perubahan Rencana Pembangunan Jangka Panjang Daerah, Rencana Pembangunan Jangka Menengah Daerah dan Rencana Kerja Pemerintah Daerah;

10. Peraturan Kementerian Dalam Negeri 90 Tahun 2019 tentang Klasifikasi, Kodefikasi, dan Nomenklatur Perencanaan Pembangunan dan Keuangan Daerah;
11. Keputusan Menteri Dalam Negeri Nomor 900.1.15.5-1317 Tahun 2023 tentang Hasil Verifikasi dan Validasi Pemutakhiran Klasifikasi, Kodefikasi dan Nomenklatur Perencanaan Pembangunan dan Keuangan Daerah;
12. Peraturan Daerah Kabupaten Mojokerto Nomor 9 Tahun 2016 tentang Pembentukan dan Susunan Perangkat Daerah Kabupaten Mojokerto;
13. Peraturan Daerah Kabupaten Mojokerto Nomor 9 Tahun 2021 tentang Rencana Pembangunan Jangka Menengah Daerah Kabupaten Mojokerto Tahun 2021 - 2026);
14. Peraturan Bupati Mojokerto Nomor 97 Tahun 2021 tentang Kedudukan, Susunan Organisasi serta Tugas dan Fungsi Tata Kerja Badan Perencanaan Pembangunan Daerah Kabupaten Mojokerto; dan
15. Keputusan Bupati Nomor 188.45/280/HK/416-012/2023 tentang Reviu Rencana Pembangunan Jangka Menengah Daerah Kabupaten Mojokerto tahun 2021-2026.

#### **MEMUTUSKAN :**

Menetapkan : Keputusan Kepala Badan Perencanaan Pembangunan Daerah Kabupaten Mojokerto Tentang Reviu Rencana Strategis (RENSTRA) Tahun 2021-2026.

KESATU : Reviu Rencana Strategis (RENSTRA) Badan Perencanaan Pembangunan Daerah Kabupaten Mojokerto Tahun 2021-2026 sebagaimana tercantum dalam Lampiran dan merupakan bagian yang tidak terpisahkan dari Keputusan Kepala Badan Perencanaan Pembangunan Daerah Kabupaten Mojokerto ini.

KEDUA : Keputusan Kepala Badan Perencanaan Pembangunan Daerah Kabupaten Mojokerto ini digunakan sebagai dasar dalam penyusunan dokumen perencanaan yang memuat

tujuan, sasaran, strategi, kebijakan, program, indikator program, kegiatan, indikator kegiatan, sub kegiatan, indikator sub kegiatan, dan acuan Rencana Kerja (Renja), serta pedoman bagi pemangku kepentingan dalam mengarahkan penyelenggaraan program dan kegiatan sebagai tolok ukur capaian kinerja baik tahunan maupun yang jangka menengah.

KEEMPAT : Keputusan ini mulai berlaku sejak tanggal ditetapkan.

Ditetapkan di Mojokerto  
Pada tanggal 29 Desember 2023

KEPALA BAPPEDA  
KABUPATEN MOJOKERTO



**Drs. BAMBANG EKO WAHYUDI, Msi**  
Pembina Utama Muda  
NIP. 1966061819931011

LAMPIRAN  
KEPUTUSAN KEPALA BAPPEDA  
KABUPATEN MOJOKERTO  
NOMOR : 188/ 41/ 416-201/2023  
TANGGAL : 29 Desember 2023

**REVIU RENCANA STRATEGIS (RENSTRA)  
BADAN PERENCANAAN PEMBANGUNAN DAERAH  
KABUPATEN MOJOKERTO  
TAHUN 2021-2026**

## DAFTAR ISI

DAFTAR ISI.....	vi
DAFTAR GAMBAR .....	vii
DAFTAR TABEL.....	viii
KATA PENGANTAR.....	9
BAB I.....	10
PENDAHULUAN.....	10
1.1 Latar Belakang.....	10
1.2 Landasan Hukum.....	11
1.3 Maksud dan Tujuan .....	13
1.4 Sistematika PenulisanBAB II.....	13
BAB II.....	15
GAMBARAN PELAYANAN PERANGKAT DAERAH .....	15
2.1 Tugas, Fungsi dan Struktur Organisasi Perangkat Daerah .....	15
2.2 Sumber Daya Perangkat Daerah.....	16
2.3 Kinerja Pelayanan Perangkat Daerah.....	19
2.4 Tantangan dan Peluang Pengembangan Pelayanan Perangkat Daerah.....	22
BAB III .....	24
PERMASALAHAN DAN ISU-ISU STRATEGIS PERANGKAT DAERAH.....	24
3.1 Identifikasi Permasalahan Berdasarkan Tugas dan Fungsi Pelayanan Perangkat Daerah.....	24
3.2 Telaah Visi, Misi dan Program Kepala Daerah dan Wakil Kepala Daerah Terpilih.....	25
3.3 Telaah Rencana Strategis K/L dan Rencana Strategis Perangkat Daerah Provinsi.....	28
3.4 Telaah Rencana Tata Ruang Wilayah dan Kajian Lingkungan Hidup Strategis.....	30
3.5 Penentuan Isu-Isu Strategis.....	32
BAB IV .....	34
TUJUAN DAN SASARAN .....	34
4.1 Tujuan dan Sasaran Jangka Menengah Perangkat Daerah.....	34
BAB V .....	36
STRATEGI DAN ARAH KEBIJAKAN.....	36
BAB VI.....	38
RENCANA PROGRAM DAN KEGIATAN SERTA PENDANAAN.....	38
BAB VII.....	86
KINERJA PENYELENGGARAAN BIDANG URUSAN .....	86
BAB VIII .....	88
PENUTUP.....	88

## DAFTAR GAMBAR

Gambar 2.1. Bagan Struktur Organisasi BAPPEDA Kabupaten Mojokerto.....	16
Gambar 3.1. Pohon Kinerja BAPPEDA Kabupaten Mojokerto.....	26
Gambar 3.2. Cascading BAPPEDA Kabupaten Mojokerto .....	27



## DAFTAR TABEL

<b>Tabel 2.1</b> Data Kepegawaian Bappeda.....	17
<b>Tabel 2.2</b> Sumber Daya Sarana & Prasarana Bappeda Kabupaten Mojokerto.....	18
<b>Tabel 2.3</b> (Tabel T-C.23 dalam Lampiran Permendagri No. 86 Tahun 2017) Pencapaian Kinerja Layanan Bappeda Kabupaten Mojokerto Tahun 2021 – 2023.....	19
<b>Tabel 2.4</b> (Tabel T-C.24 dalam Lampiran Permendagri No. 86 Tahun 2017) Anggaran dan Realisasi Pendanaan Pelayanan Bappeda .....	21
<b>Tabel 3.1</b> (Tabel T-B.35 dalam Lampiran Permendagri No. 86 Tahun 2017) Pemetaan Permasalahan untuk Penentuan Prioritas dan Sasaran Pembangunan Daerah .....	24
<b>Tabel 3.2</b> Pemetaan Tujuan, Indikator Tujuan, Peran dan Target TPB .....	32
<b>Tabel 4.1</b> (Tabel T-C.25 dalam Lampiran Permendagri No. 86 Tahun 2017) Tujuan dan Sasaran Jangka Menengah Pelayanan Perangkat Daerah .....	35
<b>Tabel 5.1</b> (Tabel T-C.26 dalam Lampiran Permendagri No. 86 Tahun 2017) Tujuan, Sasaran, Strategi dan Arah Kebijakan .....	37
<b>Tabel 6.1</b> (Tabel T-C.27 dalam Lampiran Permendagri No. 86 Tahun 2017) Rencana Program, Kegiatan dan Pendanaan Bappeda Kabupaten Mojokerto .....	39
<b>Tabel 7.1</b> (Tabel T-C.28 dalam Lampiran Permendagri No. 86 Tahun 2017) Indikator Kinerja Perangkat Daerah yang Mengacu pada Tujuan dan Sasaran RPJMD .....	86

## KATA PENGANTAR

Puji syukur kami panjatkan kehadirat Tuhan Yang Maha Esa sehingga Reviu Rencana Staregis (RENSTRA) Badan Perencanaan Pembangunan Daerah (Bappeda) Kabupaten Mojokerto Tahun 2021- 2026 dapat disusun. Reviu Rencana Strategis (RENSTRA) Badan Perencanaan Pembangunan Daerah Kabupaten Mojokerto merupakan dokumen perencanaan yang memuat tujuan dan sasaran yang akan dicapai, beserta strategi dan kebijakan yang dituangkan dalam program dan kegiatan yang akan dilaksanakan selama 3 (tiga) tahun pada periode 2021-2026.

Reviu Rencana Strategis (RENSTRA) Badan Perencanaan Pembangunan Daerah (BAPPEDA) Kabupaten Mojokerto Tahun 2021-2026 disusun dengan mengacu pada Peraturan Bupati No. 97 Tahun 2021 tentang Kedudukan, Susunan Organisasi, Tugas dan Fungsi serta Tata Kerja Badan Perencanaan Pembangunan Daerah Kabupaten Mojokerto serta mengacu pada Penyusunan Perencanaan dan Penjenjangan Kinerja di Lingkungan Bappeda Kabupaten Mojokerto sesuai dengan amanat dari Peraturan Menteri PANRB No. 89 Tahun 2021.

Akhir kata, kami mengucapkan terimakasih kepada semua pihak yang turut membantu kelancaran pelaksanaan penyusunan Reviu Rencana Strategis (RENSTRA) Badan Perencanaan Pembangunan Daerah (BAPPEDA) Kabupaten Mojokerto. Dokumen Reviu Rencana Strategis (RENSTRA) Badan Perencanaan Pembangunan Daerah (BAPPEDA) Kabupaten Mojokerto yang sudah tersusun diharapkan dapat menjadi dasar di dalam proses perencanaan dan implementasi pembangunan di Kabupaten Mojokerto. Selanjutnya untuk penyempurnaan berbagai keterbatasan dan kekurangan yang ada dalam dokumen ini, kritik dan saran yang membangun dari pembaca sangat kami harapkan.

**KEPALA BAPPEDA KABUPATEN  
MOJOKERTO**



**Drs.BAMBANG EKO WAHYUDI, M.Si**

Pembina Utama Muda

NIP. 19660618 199003 1 011



Catatan :

9

1. Dokumen ini telah ditandatangani secara elektronik dengan menggunakan sertifikat elektronik yang diterbitkan oleh Balai Sertifikasi Elektronik.  
2. UU ITE No. 11 Tahun 2008 Pasal 5 ayat 1 : "Informasi Elektronik dan/atau Dokumen Elektronik dan/atau hasil cetaknya merupakan alat bukti hukum yang sah".

# **BAB I**

## **PENDAHULUAN**

### **1.1 Latar Belakang**

Dokumen Reviu Rencana Strategis (Renstra) Badan Perencanaan Pembangunan Daerah (Bappeda) Kabupaten Mojokerto Tahun 2021 - 2026 sebagai sebuah Rencana Strategis Organisasi Perangkat Daerah disusun sesuai dengan tugas pokok dan fungsi Badan Perencanaan Pembangunan Daerah sebagai Perangkat Daerah di bidang urusan perencanaan dan penelitian dan pengembangan. Untuk mewujudkannya, maka diperlukan upaya untuk mengoptimalkan kinerja pemerintahan melalui pengembangan reformasi birokrasi sehingga mampu memberikan pelayanan secara prima dan efisien, mengembangkan kinerja ekonomi untuk memacu pertumbuhan ekonomi bagi kesejahteraan masyarakat serta mengoptimalkan kinerja sosial dengan kebijakan pemberdayaan masyarakat untuk meningkatkan kualitas dan produktivitas Sumber Daya Manusia.

Dokumen Reviu Renstra ini dihasilkan melalui suatu proses yang berorientasi pada hasil yang ingin dicapai sampai dengan tahun 2026 secara sistematis dan berkesinambungan dengan memperhitungkan potensi, peluang dan kendala yang ada atau yang mungkin timbul. Proses tersebut telah menghasilkan Reviu Renstra Bappeda Kabupaten Mojokerto yang memuat visi, misi, tujuan, sasaran, arah kebijakan dan strategi serta program dan kegiatan pokok yang akan dilaksanakan sampai dengan Tahun 2026.

Dokumen Reviu Renstra Bappeda Kabupaten Mojokerto merupakan rencana pembangunan jangka menengah Bappeda Kabupaten Mojokerto yang dalam pelaksanaannya akan dijabarkan dan menjadi acuan dalam penyusunan Rencana Kerja Bappeda, yang akan disusun setiap tahun sebagai Rencana Pembangunan Tahunan Organisasi Perangkat Daerah, yang selanjutnya ditetapkan sebagai Rencana Kerja Tahunan Bappeda Kabupaten Mojokerto.

Selain itu, reviu Renstra ini berfungsi sebagai alat untuk mengontrol semua aktivitas baik yang sedang berjalan maupun yang akan datang, serta sebagai sarana untuk meminimalisir resiko dan mengoptimalkan hasil yang akan dicapai.

Reviu Renstra merupakan bagian dari sistem perencanaan pembangunan yang sistematis dan terpadu, sehingga seluruh tahapan dan mekanisme reviu Renstra yang dihasilkan harus menunjukkan adanya keterkaitan yang erat antara satu dengan yang lainnya. Keterkaitan tersebut meliputi keterkaitan visi dan misi, tujuan, sasaran, program, kegiatan, termasuk kinerja yang ingin dicapai dan indikator yang digunakan untuk mengukurnya.

Dokumen Reviu Renstra ini disusun sesuai dengan tahapan yang diamanatkan pada Peraturan Menteri Dalam Negeri Nomor 86 tahun 2017.

## 1.2 Landasan Hukum

Penyusunan Reviu Renstra Badan Perencanaan Pembangunan Daerah Kabupaten Mojokerto berdasarkan landasan hukum sebagai berikut :

1. Undang-Undang Nomor 25 Tahun 2004 tentang Sistem Perencanaan Pembangunan Nasional;
2. Undang-Undang Nomor 33 Tahun 2004 tentang Perimbangan Keuangan antara Pemerintah Pusat dan Pemerintahan Daerah (Lembaran Negara Republik Indonesia Tahun 2004 Nomor 126, Tambahan Lembaran Negara Republik Indonesia Nomor 4438);
3. Undang-Undang Nomor 17 Tahun 2007 tentang Rencana Pembangunan Jangka Panjang Nasional Tahun 2005 – 2025 (Lembaran Negara Republik Indonesia Tahun 2007 Nomor 33, Tambahan Lembaran Negara Republik Indonesia Nomor 4700);
4. Undang-Undang Nomor 23 Tahun 2014 tentang Pemerintahan Daerah (Lembaran Negara Tahun 2014 Nomor 244, Tambahan Lembaran Negara Nomor 5587) sebagaimana telah diubah beberapa kali terakhir dengan Undang-Undang Nomor 9 Tahun 2015 tentang Perubahan Kedua Atas Undang-Undang Nomor 23 Tahun 2014 tentang Pemerintahan Daerah (Lembaran Negara Republik Indonesia Tahun 2015 Nomor 58, Tambahan Lembaran Negara Republik Indonesia Nomor 5679);
5. Peraturan Pemerintah Nomor 58 Tahun 2005 tentang Pengelolaan Keuangan Daerah (Lembaran Negara Republik Indonesia Tahun 2005 Nomor 140, Tambahan Lembaran Negara Republik Indonesia Nomor 4578);
6. Peraturan Pemerintah Nomor 8 Tahun 2008 tentang Tahapan, Tata Cara Penyusunan, Pengendalian, dan Evaluasi Pelaksanaan Rencana Pembangunan Daerah;
7. Peraturan Presiden 29 Tahun 2014 tentang Sistem Akuntabilitas Kinerja Instansi Pemerintah
8. Peraturan Presiden 59 Tahun 2017 tentang Pelaksanaan Pencapaian Tujuan Pembangunan Berkelanjutan
9. Peraturan Presiden 80 Tahun 2019 tentang Percepatan Pembangunan Ekonomi di Kawasan Gresik – Bangkalan – Mojokerto – Surabaya – Sidoarjo – Lamongan -, Kawasan Bromo – Tengger – Semeru, serta Kawasan Selingkar Wilis dan Lintas Selatan

10. Peraturan Presiden Nomor 18 Tahun 2020 Tentang Rencana Pembangunan Jangka Menengah Nasional Tahun 2020-2024;
11. Peraturan Presiden 111 Tahun 2022 tentang Pelaksanaan Pencapaian Tujuan Pembangunan Berkelanjutan;
12. Peraturan Menteri Dalam Negeri Nomor 86 Tahun 2017 tentang Tata Cara Perencanaan, Pengendalian dan Evaluasi Pembangunan Daerah, Tata Cara Evaluasi Rancangan Peraturan Daerah, Tentang Rencana Pembangunan Jangka Panjang Daerah dan Rencana Pembangunan Jangka Menengah Daerah, serta Tata Cara Perubahan Rencana Pembangunan Jangka Panjang Daerah, Rencana Pembangunan Jangka Menengah Daerah dan Rencana Kerja Pemerintah Daerah;
13. Peraturan Menteri Dalam Negeri Nomor 70 Tahun 2019 Tentang Sistem Informasi Pemerintah Daerah;
14. Peraturan Kementrian Dalam Negeri Nomor 77 Tahun 2020 tentang Pedoman Teknis Pengelolaan Keuangan Daerah;
15. Keputusan Menteri Dalam Negeri Nomor 900.1.15.5-1317 Tahun 2023 tentang Hasil Verifikasi dan Validasi Pemutakhiran Klasifikasi, Kodefikasi dan Nomenklatur Perencanaan Pembangunan dan Keuangan Daerah;
16. Peraturan Daerah Provinsi Jawa Timur Nomor 7 Tahun 2019 Tentang Rencana Pembangunan Jangka Menengah Daerah (RPJMD) Provinsi Jawa Timur Tahun 2019 - 2024;
17. Peraturan Daerah Kabupaten Mojokerto Nomor 15 Tahun 2008 tentang Rencana Pembangunan Jangka Panjang Daerah (RPJPD) Kabupaten Mojokerto Tahun 2005 - 2025;
18. Peraturan Daerah Kabupaten Mojokerto Nomor 9 Tahun 2012 Tentang Rencana Tata Ruang Wilayah Kabupaten Mojokerto Tahun 2012–2032;
19. Peraturan Daerah Kabupaten Mojokerto Nomor 10 Tahun 2016 tentang Pembentukan dan Susunan Perangkat Daerah;

20. Peraturan Daerah Kabupaten Mojokerto Nomor 9 Tahun 2021 tentang Rencana Pembangunan Jangka Menengah Daerah Kabupaten Mojokerto Tahun 2021 – 2026;
21. Peraturan Bupati Mojokerto Nomor 97 Tahun 2021 tentang Kedudukan, Susunan Organisasi serta Tugas dan Fungsi Tata Kerja Badan Perencanaan Pembangunan Daerah Kabupaten Mojokerto.

### **1.3 Maksud dan Tujuan**

Penyusunan Reviu Renstra Bappeda Kabupaten Mojokerto Tahun 2021 - 2026 dimaksudkan agar Bappeda Kabupaten Mojokerto mampu menjawab tuntutan lingkungan strategis lokal, regional, nasional dan global sehingga disamping tetap berada dalam tatanan Sistem Administrasi Negara Kesatuan Republik Indonesia, juga mampu eksis dan berkembang dalam rangka meningkatkan kinerja profesionalnya.

Adapun tujuan disusunnya Reviu Renstra Bappeda Kabupaten Mojokerto Tahun 2021 – 2026 adalah:

- a. Dalam rangka penyesuaian sasaran, indikator sasaran, program, indikator program, kegiatan, indikator kegiatan, subkegiatan, indikator subkegiatan, dan perubahan target capaian pada Renstra Bappeda 2021-2026;
- b. Menjadi kerangka dasar bagi Bappeda dalam melaksanakan pembangunan pada kurun waktu Tahun 2024-2026 dengan berpedoman pada RPJMD Kabupaten Mojokerto Tahun 2021-2026 sesuai tugas dan fungsi Bappeda;
- c. Mengelola upaya-upaya dalam pencapaian tujuan dan sasaran Bappeda secara sistematis dan terorganisir diantaranya melalui penetapan target-target kinerja sebagai alat ukur kinerja; dan
- d. Menyediakan pedoman dalam penyusunan Rencana Kerja (Renja) Bappeda yang merupakan dokumen perencanaan tahunan, untuk selanjutnya menjadi dasar dalam penyusunan Rencana Kerja dan Anggaran (RKA) serta Dokumen Pelaksanaan Anggaran (DPA).

### **1.4 Sistematika Penulisan**

Dokumen Reviu Renstra Bappeda Kabupaten Mojokerto Tahun 2021 – 2026 disusun dengan sistematika penulisan sebagai berikut :

#### **BAB I      PENDAHULUAN**

Berisi tentang latar belakang penyusunan Reviu Renstra Perangkat Daerah, landasan hukum, maksud dan tujuan serta sistematika penulisan Reviu Renstra Perangkat Daerah yang merupakan alur berpikir dari dokumen Reviu Renstra Perangkat Daerah.

#### **BAB II     GAMBARAN PELAYANAN PERANGKAT DAERAH**

Memuat informasi tentang peran (tugas dan fungsi) Perangkat Daerah dalam

penyelenggaraan urusan pemerintahan daerah, mengulas secara ringkas apa saja sumber daya yang dimiliki Perangkat Daerah dalam penyelenggaraan tugas dan fungsinya, mengemukakan capaian-capaian penting yang telah dihasilkan melalui pelaksanaan rencana strategis Perangkat Daerah yang sudah berjalan, mengemukakan capaian program prioritas Perangkat Daerah yang telah dihasilkan melalui pelaksanaan RPJMD yang sedang berjalan, dan mengulas hambatan-hambatan utama yang masih dihadapi dan dinilai perlu diatasi melalui Reviu Renstra ini.

### **BAB III PERMASALAH DAN ISU-ISU STRATEGIS PERANGKAT DAERAH**

Berisi tentang identifikasi permasalahan pelayanan Perangkat Daerah, telaahan visi, misi dan program Kepala Daerah, telaahan Renstra Kementerian/Lembaga Negara terkait dan provinsi, telaahan Rencana Tata Ruang Wilayah (RTRW) dan Kajian Lingkungan Hidup Strategis (KLHS), serta isu-isu strategis Perangkat Daerah.

### **BAB IV TUJUAN DAN SASARAN**

Berisi tentang perumusan pernyataan tujuan dan sasaran jangka menengah Perangkat Daerah.

### **BAB V STRATEGI DAN ARAH KEBIJAKAN**

Pada bab ini dikemukakan rumusan pernyataan strategi dan arah kebijakan jangka menengah Perangkat Daerah.

### **BAB VI RENCANA PROGRAM DAN KEGIATAN SERTA PENDANAAN**

Pada bab ini dikemukakan rencana program dan kegiatan, indikator kinerja, kelompok sasaran dan pendanaan indikatif.

### **BAB VII KINERJA PENYELENGGARAAN BIDANG URUSAN**

Pada bab ini dikemukakan indikator kinerja Perangkat Daerah yang secara langsung menunjukkan kinerja yang akan dicapai Perangkat Daerah dalam masa pelaksanaan reviu Renstra sebagai komitmen untuk mendukung pencapaian tujuan dan sasaran RPJMD.

### **BAB VIII PENUTUP**

Berisi tentang kaidah-kaidah pelaksanaan reviu Rencana Strategis Perangkat Daerah.

## **BAB II**

### **GAMBARAN PELAYANAN PERANGKAT DAERAH**

#### **2.1 Tugas, Fungsi, dan Struktur Organisasi Perangkat Daerah**

Berdasarkan Peraturan Bupati Nomor 97 Tahun 2021 tentang Kedudukan, Susunan Organisasi, Tugas Dan Fungsi Serta Tata Kerja Badan Perencanaan Pembangunan Daerah Kabupaten Mojokerto, dapat dijabarkan bahwa Bappeda mempunyai kedudukan sebagai unsur pelaksana fungsi penunjang daerah di bidang perencanaan dan fungsi penunjang daerah di bidang penelitian dan pengembangan serta tugas pembantuan yang berada di bawah dan bertanggung jawab kepada Bupati melalui Sekretaris Daerah. Dengan kedudukan tersebut Bappeda mempunyai tugas membantu Bupati dalam melaksanakan fungsi penunjang urusan pemerintahan yang menjadi kewenangan daerah di bidang perencanaan dan bidang penelitian dan pengembangan.

Untuk melaksanakan tugas tersebut, Bappeda mempunyai fungsi sebagai berikut :

- a. perumusan kebijakan di bidang perencanaan dan bidang penelitian dan pengembangan;
- b. pelaksanaan kebijakan di bidang perencanaan dan bidang penelitian dan pengembangan;
- c. pelaksanaan evaluasi dan pelaporan di bidang perencanaan dan bidang penelitian dan pengembangan;
- d. pelaksanaan administrasi di bidang perencanaan dan bidang penelitian dan pengembangan;  
dan
- e. pelaksanaan fungsi lain yang diberikan oleh Bupati sesuai dengan tugas dan fungsinya;

Berdasarkan uraian mengenai tugas dan fungsi Bappeda, maka kegiatan perencanaan difungsikan sebagai suatu kegiatan penyusunan rencana yang prosesnya ditata dan dijalankan secara sistematis, produknya dirumuskan dengan sistematis dan didasarkan pada pemikiran logis dan obyektif. Perencanaan pembangunan merupakan suatu tahapan awal dalam proses pembangunan. Sebagai tahapan awal, perencanaan pembangunan akan menjadi bahan / pedoman / acuan dasar bagi pelaksanaan kegiatan pembangunan (*action plan*).

Karena itu perencanaan pembangunan diharapkan bersifat implementatif (dapat dilaksanakan) dan aplikatif (dapat diterapkan). Kegiatan perencanaan pembangunan pada dasarnya merupakan kegiatan riset/penelitian, karena proses pelaksanaannya akan banyak menggunakan metode-metode riset, mulai dari teknik pengumpulan data, analisis data, hingga studi lapangan / kelayakan dalam rangka mendapatkan data akurat, baik yang dilakukan secara konseptual, dokumentasi maupun eksperimental.

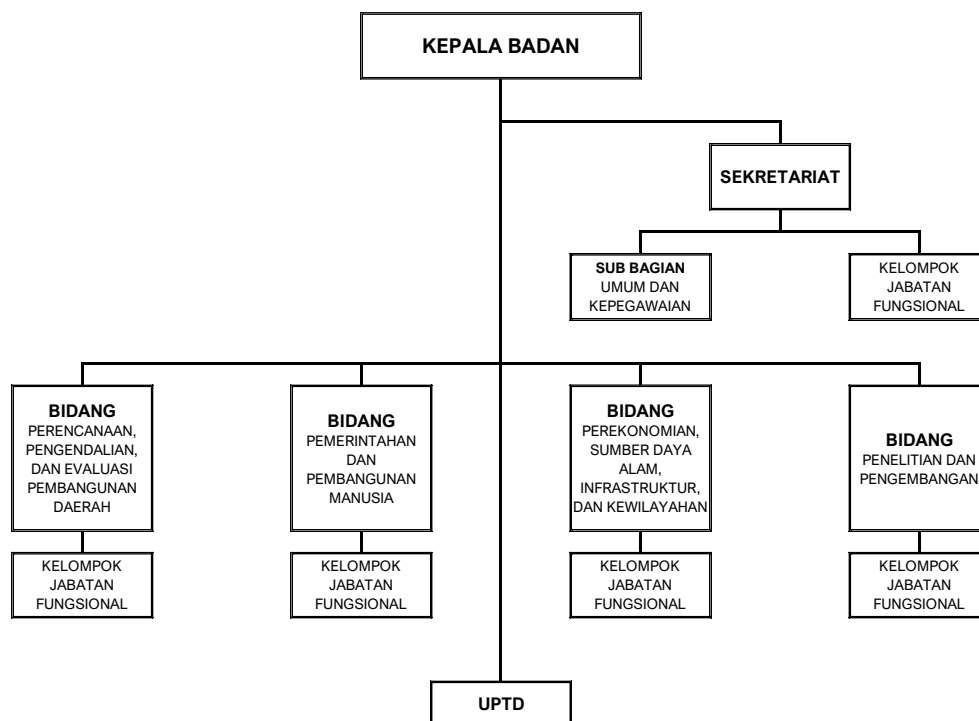
Tugas-tugas perencanaan pembangunan di Kabupaten Mojokerto dilaksanakan oleh Badan Perencanaan Pembangunan Daerah (Bappeda) yang dipimpin oleh pejabat Eselon II/b



dengan susunan organisasi sebagai berikut :

- a. Kepala Badan;
- b. Sekretariat, membawahi:
  - 1) Sub Bagian Umum dan Kepegawaian;
  - 2) Kelompok Jabatan Fungsional.
- c. Bidang Perencanaan, Pengendalian, dan Evaluasi Pembangunan Daerah membawahi Kelompok Jabatan Fungsional;
- d. Bidang Pemerintahan dan Pembangunan Manusia membawahi Kelompok Jabatan Fungsional;
- e. Bidang Perekonomian, Sumber Daya Alam, Infrastruktur, dan Kewilayahan membawahi Kelompok Jabatan Fungsional;
- f. Bidang Penelitian dan Pengembangan membawahi Kelompok Jabatan Fungsional; dan
- g. Unit Pelaksana Teknis Daerah (UPTD)

Adapun struktur organisasi Bappeda sesuai dengan Peraturan Bupati Kabupaten Mojokerto Nomor 97 Tahun 2021 dapat digambarkan sebagaimana dalam gambar berikut dibawah ini:



**Gambar 2.1.** Struktur Organisasi Bappeda

## 2.2 Sumber Daya Perangkat Daerah

Sumber daya pada Bappeda Kabupaten Mojokerto yang dimanfaatkan dalam rangka mencapai tujuan Perangkat Daerah terdiri dari sumber daya manusia dan fasilitas serta aset penunjang. Bappeda didukung oleh 36 orang ASN dan 10 orang Non-ASN, yang memiliki keterampilan memadai yang merupakan potensi sumber daya manusia (SDM) sebagai pendukung Organisasi Bappeda dalam melaksanakan fungsi dan tugas yang cukup strategis dalam Perencanaan Pembangunan Daerah. Adapun dukungan sumber daya manusia (pegawai) pada tahun 2023 sebagaimana tabel berikut:

**Tabel 2.1**  
Data Kepegawaian Bappeda

No	Kategori	Jumlah	Total
<b>ASN</b>			
1	Menurut Jenis Kelamin ➤ Laki-laki ➤ Perempuan	26 10	<b>36</b>
2	Menurut Jenjang Pendidikan ➤ SMA ➤ Diploma ➤ S1 ➤ S2	5 2 19 10	<b>36</b>
3	Menurut Jenjang Golongan ➤ Golongan II ➤ Golongan III ➤ Golongan IV	3 26 7	<b>36</b>
4	Menurut Jenjang Jabatan ➤ Fungsional Umum ➤ Fungsional Tertentu ➤ Eselon IV ➤ Eselon III ➤ Eselon II	15 14 1 5 1	<b>36</b>
<b>NON-ASN</b>			
1	Menurut Jenis Kelamin ➤ Laki-laki ➤ Perempuan	3 7	<b>10</b>
2	Menurut Jenjang Pendidikan ➤ SMA ➤ Diploma ➤ S1	1 - 9	<b>10</b>

Pelaksanaan tugas pokok dan fungsi Bappeda Kabupaten Mojokerto juga didukung dengan adanya sarana dan prasarana yang cukup memadai. Jumlah aset sampai dengan tahun 2023 adalah sebanyak 439 buah / set, dengan 8 jenis bidang barang yaitu kendaraan operasional, alat penyimpanan perlengkapan kantor, alat-alat kantor dan rumah tangga, meubeler, alat pendingin, personal computer, peralatan personal computer, serta buku/ perpustakaan.

**Tabel 2.2 Sumber Daya Sarana & Prasarana Bappeda Kabupaten Mojokerto**

NO	URAIAN	SAT	JML	
I	Bangunan Gedung Kantor			
	Kantor Bappeda Kab. Mojokerto	unit	1	
II	Kendaraan Operasional			
	Kendaraan Bermotor Roda Empat	unit	5	
	Kendaraan Bermotor Roda Dua	unit	29	
III	Alat Penyimpan Perlengkapan Kantor			
	Brankas	buah	1	
	Filing Kabinet	buah	12	
	Almari Besi	buah	15	
	Almari Katalog	buah	23	
IV	Alat-Alat Kantor & Rumah Tangga			
	Telepon	buah	1	
	Faximile	buah	1	
	Kalkulator	buah	1	
	Jam Dinding	buah	3	
	Vacuum Cleaner	buah	1	
	Thermos Air	buah	1	
	Mesin Fotocopy	buah	1	
	Handycam	buah	1	
	LCD Projector	buah	3	
	Televisi	buah	1	
	V	Meubeler		
		Meja Telepon	buah	1
		Meja Resepsionis	buah	1
Meja Rapat		buah	9	
Meja Tulis Besar		buah	6	
Meja Tulis Sedang		buah	15	
Meja Tulis Kecil		buah	41	
Kursi Lipat		buah	90	
Kursi Putar		buah	21	
Kursi Busa		buah	37	
VI	Almari Kayu	buah	12	
	Alat Pendingin			
	Dispenser	buah	6	
	Kulkas	buah	4	
VII	AC	buah	14	
	Personal Computer			
	Komputer	buah	18	
VIII	Laptop / Notebook	buah	31	
	Peralatan Personal Computer			
	Printer	buah	30	
	Scanner	buah	3	

### 2.3 Kinerja Pelayanan Perangkat Daerah

Capaian Kinerja sasaran strategis dengan 3 (tiga) indikator kinerja sasaran pada Bappeda Kabupaten Mojokerto dari tahun 2021 sampai dengan 2023 rata-rata dapat tercapai. Capaian kinerja indikator sasaran Bappeda Kabupaten Mojokerto adalah sebagai berikut :

- 1) Sasaran Strategis : “Terwujudnya Perencanaan yang Selaras dan Berorientasi Hasil” dengan indikator :
  - a. Persentase ketersediaan Data Perencanaan Pembangunan;
  - b. Persentase Dokumen Perencanaan yang Tersusun; dan
  - c. Persentase Hasil Penelitian/ Kajian yang ditindaklanjuti.
- 2) Sasaran Kinerja Lainnya I : “Meningkatnya tatakelola birokrasi pemerintahan yang efektif, efisien dan akuntabel” dengan indikator :
  - a. Nilai RB Perangkat Daerah;
  - b. Nilai SAKIP Perangkat Daerah;
  - c. Persentase Rata-rata Capaian Indikator Program;
  - d. Persentase Realisasi Anggaran Perangkat Daerah; dan
  - e. Indeks Profesionalitas ASN.
- 3) Sasaran Kinerja Lainnya II : “Optimalisasi Kualitas Pelayanan Melalui Pembangunan Inovasi yang mempunyai nilai tambah” dengan indikator :
  - a. Jumlah Inovasi yang terinternalisasikan dan tersosialisasi serta berkelanjutan.

Selengkapnya pencapaian kinerja pelayanan pada Bappeda Kabupaten Mojokerto serta rincian alokasi Anggaran Pendapatan Belanja Daerah adalah sebagaimana terinci dalam Tabel 2.3 dan Tabel 2.4 berikut.

**Tabel 2.3**

(Tabel T-C.23 dalam Lampiran Permendagri No. 86 Tahun 2017)

Pencapaian Kinerja Layanan Bappeda Kabupaten Mojokerto Tahun 2021-2023

NO	INDIKATOR KINERJA	TARGET NSPK	TARGET IKK	TARGET INDIKATOR LAINNYA	TARGET RENSTRA BAPPEDA			REALISASI CAPAIAN BAPPEDA			RASIO CAPAIAN BAPPEDA		
					2021	2022	2023	2021	2022	2023	2021	2022	2023
1	2	3	4	5	6	7	8	9	10	11	12	13	14
1.	Persentase ketersediaan Data Perencanaan Pembangunan				100	100	100	100	100	100	100	100	100
2.	Persentase Dokumen Perencanaan yang Tersusun				100	100	100	100	100	100	100	100	100
3.	Persentase OPD dengan capaian kinerja baik				100	100	100	100	100	100	100	100	100

4.			Nilai RB Perangkat Daerah	61	61	-	61,13	69,29	-	100,2%	113,6%	-
5.			Nilai SAKIP Perangkat Daerah	81,56 (A)	82,56 (A)	80,50 (A)	87,06 (A)	79,60 (BB)	82,62 (A)	106,7%	96,4%	102,6%
6.			Persentase Rata- rata Capaian Indikator Program	85%	85%	-	85%	86,15 %	-	100%	101,3%	-
7.			Persentase Realisasi Anggaran Perangkat Daerah	91%	91%	90%	88,02 %	87,26 %	90,27 %	96,7%	95,9%	100,3%
8.			Indeks Profesionalitas ASN	-	82%	83,5 %	83,03 %	83,03 %	89,89 %	100%	101,3%	107,7%
9.			Jumlah Inovasi yang terinternalisasikan dan tersosialisasi serta berkelanjutan	1	1	1	3	3	1	300%	300%	100%

**Tabel 2.4** (Tabel T-C.24 dalam Lampiran Permendagri No. 86 Tahun 2017)

Anggaran dan Realisasi Pendanaan Pelayanan Bappeda Kabupaten Mojokerto Tahun 2021 – 2023

URAIAN	ANGGARAN PADA TAHUN KE-			REALISASI ANGGARAN PADA TAHUN KE-			RASIO ANTARA ANGGARAN DAN REALISASI PADA TAHUN KE-			RATA-RATA	RATA-RATA PERTUMBUHAN	
	2021	2022	2023	2021	2022	2023	2021	2022	2023		ANGGARAN	REALISASI
1	2	3	4	5	6	7	8	9	10	11	12	13
<b>BELANJA</b>	<b>15.200.727.987</b>	<b>13.645.088.519</b>	<b>12.540.260.792</b>	<b>13.680.833.627</b>	<b>11.906.327.663</b>	<b>11.319.589.290</b>	<b>90,00%</b>	<b>87,26%</b>	<b>90,27%</b>	89,18%	<b>-2,38%</b>	<b>0,04%</b>
<b>BELANJA OPERASI</b>	<b>14.261.497.412</b>	<b>13.016.256.635</b>	<b>12.183.465.591</b>	<b>12.742.898.540</b>	<b>11.306.499.744</b>	<b>10.969.688.102</b>	<b>89,35%</b>	<b>86,86%</b>	<b>90,04%</b>	88,75%	<b>-1,95%</b>	<b>0,10%</b>
Belanja Pegawai	7.362.633.857	7.076.502.408	6.675.243.300	6.543.419.934	6.295.869.466	5.675.848.331	88,88%	88,97%	85,03%	87,63%	-1,22%	-0,55%
Belanja Barang dan Jasa	6.898.863.555	5.939.754.227	5.508.222.291	6.199.478.606	5.010.630.278	5.293.839.771	89,84%	84,36%	96,11%	90,10%	-2,77%	0,88%
<b>BELANJA MODAL</b>	<b>939.230.575</b>	<b>628.831.884</b>	<b>356.795.201</b>	<b>937.935.087</b>	<b>599.827.919</b>	<b>349.901.188</b>	<b>99,86%</b>	<b>95,39%</b>	<b>98,07%</b>	97,77%	<b>-11,38%</b>	<b>-0,22%</b>
Belanja Modal Peralatan dan Mesin	411.667.055	315.754.625	194.634.870	410.933.150	305.927.800	190.741.000	99,82%	96,89%	98,00%	98,24%	-8,90%	-0,23%
Belanja Modal Gedung dan Bangunan	337.148.070	313.077.259	145.815.331	337.140.937	293.900.119	143.010.188	100%	93,87%	98,08%	97,32%	-9,61%	-0,23%
Belanja Modal Aset Tetap Lainnya	190.415.450	0	16.345.000	189.861.000	0	16.150.000	99,71%		98,81%	99,26%	0,00%	0,00%
<b>BELANJA TIDAK LANGSUNG</b>	<b>0</b>	<b>0</b>	<b>0</b>	<b>0</b>	<b>0</b>	<b>0</b>	<b>0</b>	<b>0</b>	<b>0</b>	<b>0</b>	<b>0</b>	<b>0</b>
Belanja Pegawai	0	0	0	0	0	0	0	0	0	0	0	0

Pencapaian kinerja layanan pada Bappeda Kabupaten Mojokerto didukung dengan alokasi Anggaran agar layanan dapat berjalan dengan optimal. Adapun rata-rata capaian realisasi anggaran selama tahun 2021-2023 adalah sebesar 89,18% dengan rata-rata pertumbuhan anggaran sebesar -2,38% dan rata-rata pertumbuhan realisasi sebesar 0,04%. Hal ini menunjukkan bahwa selain terjadi efisiensi anggaran, juga menunjukkan bahwa perencanaan anggaran pada Bappeda Kabupaten Mojokerto cukup wajar serta pemanfaatan anggaran untuk mendukung pelaksanaan kegiatan dan pencapaian kinerja cukup optimal.

## 2.4 Tantangan dan Peluang Pengembangan Pelayanan Perangkat Daerah

Tantangan dan peluang pengembangan pelayanan Perangkat Daerah merupakan hasil Analisis terhadap Kinerja Pelayanan Perangkat Daerah. Berikut merupakan tantangan dan peluang pengembangan pelayanan Perangkat Daerah Bappeda Kabupaten Mojokerto.

Dalam rangka meningkatkan kinerja Bappeda di masa yang akan datang, tantangan yang harus dihadapi adalah :

- 1) Konsistensi dan keselarasan Perencanaan antar dokumen dan antar waktu memerlukan pendampingan dan koordinasi intensif pada seluruh OPD mulai dari tahap perencanaan PD, perencanaan kinerja unit sampai dengan individu serta proses penganggarannya.
- 2) Penyediaan Data dan Informasi untuk Kebutuhan Perencanaan dan Evaluasi memerlukan kesamaan pemahaman antar OPD terkait pentingnya kebutuhan data yang dilakukan secara benjenjang.
- 3) Pemahaman terhadap mekanisme perencanaan pembangunan harus terus ditingkatkan. Selain itu, komunikasi yang intensif dengan seluruh stakeholder maupun instansi vertikal di Kabupaten Mojokerto juga mutlak dibutuhkan agar perencanaan pembangunan daerah dapat lebih berkualitas dan tepat sasaran.
- 4) Dinamika Regulasi dan Kebijakan dari Pemerintah Pusat dan Provinsi terkait Perencanaan Pembangunan Daerah yang cukup dinamis menuntut sumber daya aparatur Perencana Bappeda agar memiliki kapasitas yang cukup untuk terus dapat mengikuti dan mengimplementasikan perkembangan regulasi tersebut.
- 5) Pemahaman terhadap pentingnya perencanaan berbasis kajian/penelitian/bukti harus terus ditingkatkan agar kebijakan Pembangunan yang ditetapkan sesuai dengan kondisi dan fakta yang bersifat obyektif substansial.
- 6) Dalam rangka merespon perkembangan ilmu pengetahuan dan teknologi (iptek) yang berkembang dengan pesat, diperlukan dokumen yang memuat tentang rencana jangka menengah serta jangka pendek/operasional tentang iptek. Agar iptek dapat selalu menjadi garda terdepan dalam perumusan perencanaan dan pengambilan kebijakan pembangunan.

Sedangkan peluang bagi Bappeda dalam melaksanakan ketugasannya adalah:

- a) Semakin strategisnya peran Bappeda sebagai perencana dalam menentukan arah pembangunan daerah, sehingga produk perencanaan yang dihasilkan akan menjadi pedoman dalam penyelenggaraan pembangunan daerah.
- b) Perkembangan teknologi informasi dan komunikasi yang sangat pesat dan tak terbatas harus dimanfaatkan dengan tepat guna mendukung peningkatan kinerja perencanaan pembangunan daerah secara transparan, cepat dan berkualitas dalam setiap tahapannya.
- c) Kepedulian dan partisipasi masyarakat, baik secara individu, Lembaga Swadaya Masyarakat (LSM), Perguruan Tinggi, dan stakeholder lainnya dalam proses perencanaan pembangunan daerah harus dimanfaatkan secara tepat untuk meningkatkan

kualitas perencanaan pembangunan daerah.

- d) Regulasi dan kebijakan yang mendukung perencanaan pembangunan daerah, disamping menjadi tantangan juga sekaligus menjadi peluang, karena berperan dalam mendorong peningkatan kinerja perencanaan pembangunan daerah.
- e) Hasil-hasil kajian/penelitian serta inovasi dapat menjadi faktor kunci dalam proses perencanaan pembangunan agar tujuan dan sasaran Pembangunan daerah dapat tercapai melalui proses perencanaan dan pengambilan kebijakan yang berkualitas (efektif, efisien, dan berorientasi hasil)



### BAB III

#### PERMASALAHAN DAN ISU-ISU STRATEGIS PERANGKAT DAERAH

Bappeda Kabupaten Mojokerto dalam perkembangannya, telah menghadapi berbagai dinamika sosial yang tumbuh di pemerintahan dan masyarakat. Melalui analisis mendalam, penyusunan reviu rencana jangka menengah perlu mempertimbangkan isu maupun permasalahan yang kerap terjadi pada bidang urusan sebagai rujukan dalam menyusun reviu Renstra Bappeda Kabupaten Mojokerto. Dengan mengetahui permasalahan yang kerap muncul, diharapkan semua program, kegiatan dan sub kegiatan mampu mengatasi permasalahan tersebut atau paling tidak dapat meminimalisir dampak semua permasalahan yang ada.

#### 3.1 Identifikasi Permasalahan Berdasarkan Tugas dan Fungsi Pelayanan Perangkat Daerah

Bappeda Kabupaten Mojokerto merupakan unsur penunjang urusan pemerintahan di bidang perencanaan, pengendalian dan evaluasi pembangunan daerah yang dalam pelaksanaannya terdapat permasalahan-permasalahan pelayanan sebagaimana tabel berikut :

**Tabel 3.1** (Tabel T-B.35 dalam Lampiran Permendagri No. 86 Tahun 2017)

Pemetaan Permasalahan untuk Penentuan Prioritas dan Sasaran Pembangunan Daerah

NO	MASALAH POKOK	MASALAH	AKAR MASALAH
1	2	3	4
1.	Kinerja Perencanaan Pembangunan Belum Optimal	Pelaksanaan pengendalian dan evaluasi rencana pembangunan daerah belum optimal	Belum optimalnya pengendalian perencanaan Pembangunan pada aspek keselarasan dan kesesuaian antar dokumen perencanaan Pembangunan
			Belum optimalnya perencanaan kinerja maupun anggaran serta pengakomodiran regulasi yang turun di pertengahan periode dokumen perencanaan
			Sinergi pelaksanaan program kegiatan di Perangkat Daerah kurang optimal
			Sistem informasi pengendalian dan evaluasi pembangunan daerah belum tersedia
			Kurangnya pemahaman SDM Perencana Perangkat Daerah terhadap kaidah rencana serta dalam melaksanakan pengendalian dan evaluasi
		Pemanfaatan data dan informasi perencanaan pembangunan daerah belum optimal	Pemanfaatan Sistem Informasi Perencanaan Daerah belum terintegrasi antar sektor
			Ketersediaan data dan informasi perencanaan pembangunan kurang memadai
			Ketersediaan data analisa capaian kinerja Perangkat Daerah belum optimal
			Belum optimalnya pemanfaatan hasil evaluasi program-program pembangunan dalam upaya perbaikan perencanaan pembangunan daerah
		Minimnya Pemanfaatan Rekomendasi Kebijakan Penyelesaian Isu Strategis	Belum optimalnya identifikasi isu strategis pembangunan daerah

		Pembangunan Daerah oleh PD	Belum optimalnya fasilitasi hasil-hasil riset dan inovasi
			Belum optimalnya pelaporan pelaksanaan kajian/penelitian pada OPD
			Belum optimalnya peran OPD dalam peningkatan Inovasi Daerah

### 3.2 Telaah Visi, Misi dan Program Kepala Daerah dan Wakil Kepala Daerah Terpilih

Pernyataan Visi Kepala Daerah dan Wakil Kepala Daerah terpilih untuk 5 (lima) tahun kedepan yang menjadi Visi Pembangunan Pemerintahan Kabupaten Mojokerto untuk periode 2021 - 2026 adalah :

**“Terwujudnya Kabupaten Mojokerto yang Adil, dan Makmur melalui Penguatan Infrastruktur dan Peningkatan Kualitas Sumber Daya Manusia ”**

Selanjutnya untuk mewujudkan Visi sebagaimana dimaksud diatas, maka dijabarkan melalui Misi Pemerintah Kabupaten Mojokerto untuk periode 2021 - 2026 sebagai berikut :

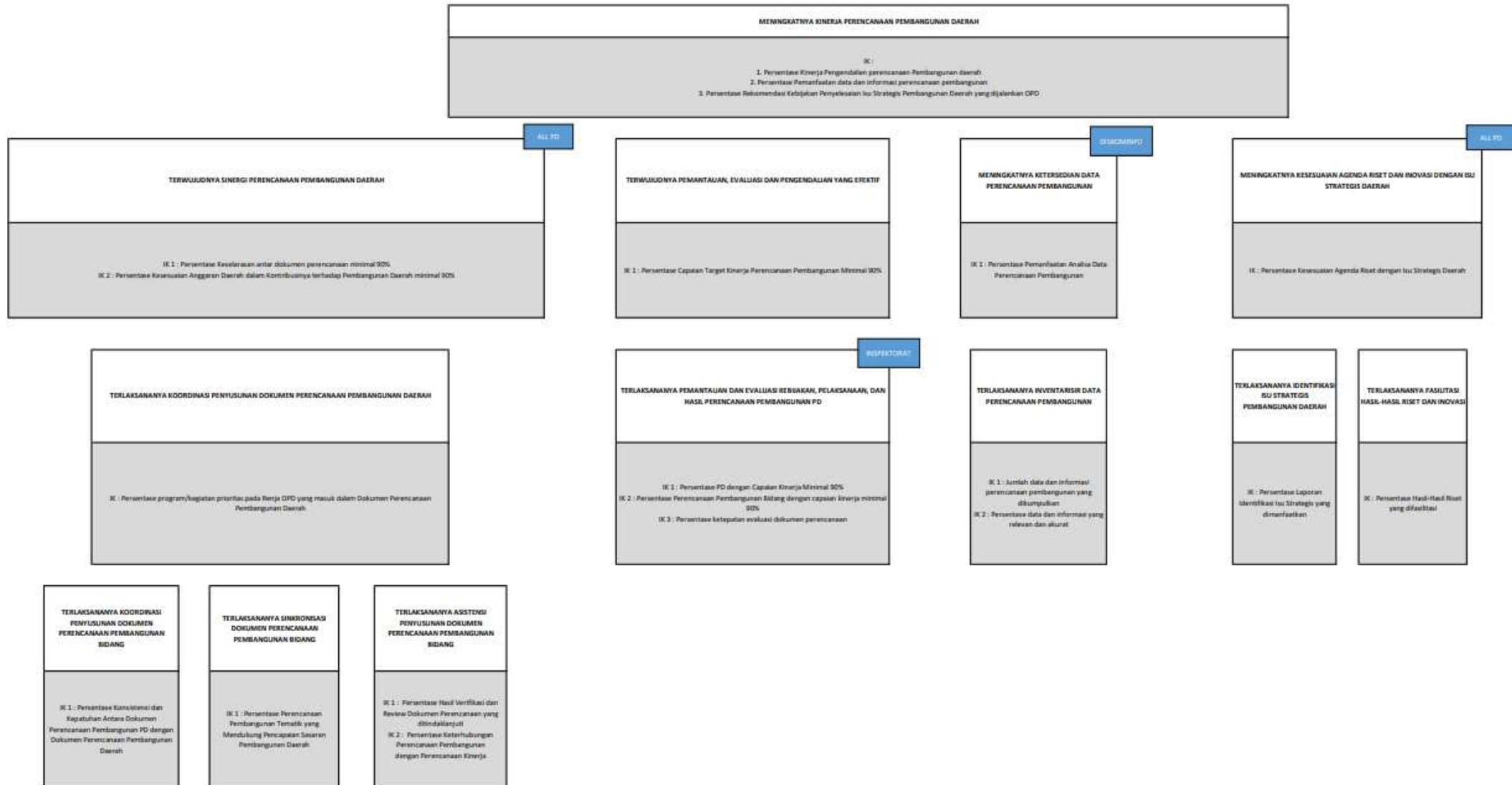
- Misi I : Mewujudkan SDM yang sehat, Cerdas, Trampil dan Produktif yang dilandasi Nilai Keimanan dan Ketakwaan;
- Misi II : Membangun Kemandirian Ekonomi yang berdemensi kerakyatan;
- Misi III : Mewujudkan Tata Kelola Pemerintahan yang berintegritas, Akuntabel, Bersih
- Misi IV : Pemerataan dan Perluasan Pembangunan Infrastruktur disemua Serktor untuk Mendorong Pertumbuhan Ekonomi, Sosial, Budsaya dan Pelestarian Lingkungan;

Adapun Bappeda sebagai salah satu Organisasi Perangkat Daerah memiliki peranan pada unsur penunjang urusan Pemerintahan dengan menjalankan fungsi perencanaan, penelitian, dan pengembangan dan berkontribusi dalam pencapaian misi ke-3 RPJMD 2021-2026, yaitu **“Mewujudkan tata kelola pemerintahan yang berintegritas, akuntabel, bersih, transparan.”**


Adapun untuk peran pada sasaran strategis Pemerintah Daerah, Bappeda berkontribusi pada Sasaran Strategis ke-3 yaitu **“Terwujudnya Integrasi Sistem Akuntabilitas Kinerja Instansi Pemerintah di Kabupaten Mojokerto.”**

Sasaran Strategis tersebut kemudian diterjemahkan ke dalam perumusan perencanaan kinerja Badan Perencanaan Pembangunan Daerah Kabupaten Mojokerto untuk periode 2024-2026.

Gambar 3.1. Pohon Kinerja Bappeda 2024-2026



Gambar 3.2. Cascading Bappeda 2024-2026



### 3.3 Telaah Renstra Kementerian / Lembaga

Kementerian / Lembaga pengampu urusan perencanaan yang relevan tugas dan fungsi Bappeda adalah Kementerian Perencanaan Pembangunan Nasional (PPN)/Bappenas. Untuk itu, agar dapat mengemukakan apa saja faktor-faktor penghambat ataupun faktor-faktor pendorong dari pelayanan Bappeda Kabupaten Mojokerto, diperlukan adanya tinjauan terhadap sasaran jangka menengah Kementerian Perencanaan Pembangunan Nasional/Bappenas yang tertuang dalam Peraturan Menteri Perencanaan Pembangunan Nasional/Kepala Badan Perencanaan Pembangunan Nasional Republik Indonesia Nomor 11 Tahun 2020 tentang Rencana Strategis Kementerian Perencanaan Pembangunan Nasional/Badan Perencanaan Pembangunan Nasional Tahun 2020 – 2024.

Tujuan dan sasaran strategis Kementerian Perencanaan Pembangunan Nasional/Badan Perencanaan Pembangunan Nasional Tahun 2020 – 2024, adalah sebagai berikut:

1. Tujuan-1 : Mewujudkan perencanaan pembangunan yang berorientasi hasil dan mempercepat kemajuan Indonesia.

- Sasaran Strategis 1 : Terwujudnya integrasi, sinkronisasi, dan sinergi perencanaan pembangunan nasional.

Indikator Sasaran : Indeks Perencanaan Pembangunan Nasional Yang diukur dari aspek:

- a. Integrasi Perencanaan Pembangunan Pusat
  - b. Sinkronisasi Perencanaan dan Penganggaran Pembangunan Pusat
  - c. Sinergi Perencanaan Pembangunan Pusat dan Daerah
- Sasaran Strategis 2 : Terwujudnya efektivitas pengendalian pembangunan nasional

Indikator Sasaran : Kinerja Pengendalian Pembangunan Nasional Yang diukur dari aspek:

- a. Kinerja Pengendalian Pembangunan Pusat
  - b. Kinerja Pengendalian Pembangunan Daerah
2. Tujuan-2 : Mewujudkan daya tanggap dan inovasi pembangunan yang inklusif dan berkelanjutan.

- Sasaran Strategis 3 : Terwujudnya kebijakan pembangunan nasional yang visioner.

Indikator Sasaran : a. Persentase Rekomendasi Kebijakan Penyelesaian Isu Strategis Pembangunan Nasional yang dijalankan K/L

- b. Persentase Rekomendasi Kebijakan Inovasi Pembangunan Nasional yang dijalankan K/L

3. Tujuan-3 : Mewujudkan tata kelola pelayanan perencanaan yang berkualitas, akuntabel, efektif dan efisien

- Sasaran Strategis 4 : Terwujudnya kinerja Kementerian PPN/Bappenas yang bersih, akuntabel, dan profesional dan didukung oleh kapabilitas SDM.
- Indikator Sasaran : a. Indeks Reformasi Birokrasi Kementerian PPN/Bappenas  
 b. Indeks Kepuasan Pemangku Kepentingan (Stakeholder) di Bidang Perencanaan Pembangunan Nasional  
 c. Integrasi Data dan Informasi Perencanaan Pembangunan Nasional

Memperhatikan sasaran dan indikator sasaran Renstra tersebut diatas, maka faktor penghambat dan pendorong pelaksanaan perencanaan pembangunan adalah:

A. Faktor penghambat:

- 1) Implementasi pelaksanaan integrasi, sinkronisasi dan sinergitas antar tingkat Pemerintahan dalam perencanaan dan penganggaran belum berjalan secara optimal. Hal ini sangat dipengaruhi oleh peraturan perundangan yang menjadi acuan perencanaan dan penganggaran sering mengalami perubahan serta masih banyaknya sifat ego sektoral antar tingkat Pemerintahan;
- 2) Belum tersedianya sistem informasi terintegrasi yang memadai antar tingkat Pemerintahan terkait perencanaan, penganggaran, dan pengendalian dan evaluasi pembangunan daerah.

B. Faktor pendorong:

Badan Perencanaan Pembangunan Daerah merupakan Perangkat Daerah sesuai dengan tugas dan fungsinya membantu Kepala Daerah dalam melaksanakan fungsi penunjang urusan pemerintahan yang menjadi kewenangan Pemerintah Daerah di bidang perencanaan. Selain itu, Bappeda juga mempunyai sumber daya manusia yang cukup mampu dengan cepat menanggapi perubahan lingkungan strategis pembangunan yang semakin kompleks dan tidak terprediksi.

**Rencana Strategis Perangkat Daerah Provinsi**

Perangkat Daerah Provinsi pengampu urusan perencanaan yang relevan dengan tugas dan fungsi Bappeda Kabupaten Mojokerto adalah Bappeda Provinsi Jawa Timur. Untuk itu, agar dapat mengemukakan apa saja faktor-faktor penghambat ataupun faktor-faktor pendorong dari pelayanan Bappeda Kabupaten Mojokerto, perlu adanya tinjauan terhadap sasaran jangka menengah Bappeda Provinsi Jawa Timur yang tertuang dalam Rencana Strategis Bappeda Provinsi Jawa Timur Tahun 2019 - 2024. Adapun sasaran strategis dimaksud, adalah sebagai berikut :

4. Meningkatnya capaian program pembangunan, yang diukur dari persentase capaian target program;
5. Meningkatnya akuntabilitas kinerja Perangkat Daerah, yang diukur dari nilai evaluasi implementasi SAKIP.

Berdasarkan sasaran strategis Renstra Bappeda Provinsi Jawa Timur diatas, maka faktor-faktor penghambat dan pendorong berdasarkan pelayanan Bappeda Kabupaten Mojokerto adalah sebagai berikut.

- Faktor Penghambat

Sama seperti halnya Bappeda Provinsi Jawa Timur, Bappeda Kabupaten Mojokerto memiliki fungsi perencanaan dan pengendalian pembangunan. Adapun faktor penghambat terhadap layanan adalah :

1. Rendahnya persentase keselarasan rencana pembangunan Pusat dan Daerah;
2. Belum optimalnya rekomendasi pemantauan, evaluasi dan pengendalian yang ditindaklanjuti.

- Faktor Pendorong

Faktor pendorong berdasarkan hasil telaah Renstra Bappeda Provinsi Jawa Timur adalah Instruksi Presiden Republik Indonesia, yaitu merubah paradigma perencanaan “*money follow function*” menjadi “*money follow program priority*” dengan pendekatan perencanaan holistik-tematik, integratif dan spasial.

### **3.4 Telaah Rencana Tata Ruang Wilayah dan Kajian Lingkungan Hidup Strategis**

Dalam penyusunan Reviu Renstra Bappeda Kabupaten Mojokerto Tahun 2021- 2026, sesuai ketentuan juga harus memperhatikan dan mempertimbangkan penataan ruang wilayah, struktur ruang, rencana pola ruang, serta arahan pemanfaatan ruang, sesuai dengan Peraturan Daerah Kabupaten Mojokerto Nomor 9 Tahun 2012 tentang Rencana Tata Ruang Wilayah (RTRW) Kabupaten Mojokerto Tahun 2012 - 2032 sebagai acuan untuk mengemukakan macam pelayanan, perkiraan besaran kebutuhan pelayanan dan arahan lokasi pengembangan pelayanan yang dibutuhkan.

Hasil telaah RTRW Kabupaten Mojokerto Tahun 2012 - 2032 adalah bahwa Bappeda Kabupaten Mojokerto merupakan Perangkat Daerah yang membantu Bupati melaksanakan fungsi penunjang urusan pemerintahan, yang menjadi kewenangan Pemerintah Kabupaten untuk menyelenggarakan fungsi penyusunan kebijakan teknis di bidang perencanaan, demi mencapai tujuan penataan ruang yang tercantum dalam RTRW Kabupaten Mojokerto 2012 - 2032 yaitu : mewujudkan ruang wilayah Kabupaten Mojokerto sebagai basis tanaman pangan regional, industri, perdagangan dan jasa, serta pariwisata yang berdaya saing dan memperhatikan keberlanjutan terhadap lingkungan hidup serta pemerataan pembangunan.

Mengacu pada Kajian Lingkungan Hidup Strategis (KLHS) RPJMD Kabupaten Mojokerto Tahun 2021 - 2026, terdapat 16 tujuan yang tercantum di dalamnya yaitu sebagai berikut :

1. Mengakhiri Kemiskinan dalam Segala Bentuk Dimanapun;
2. Menghilangkan Kelaparan, Mencapai Ketahanan Pangan dan Gizi yang Baik, serta Meningkatkan Pertanian Berkelanjutan;

3. Menjamin Kehidupan yang Sehat dan Meningkatkan Kesejahteraan Seluruh Penduduk Semua Usia;
4. Menjamin Kualitas Pendidikan yang Inklusif dan Merata serta Meningkatkan Kesempatan Belajar Sepanjang Hayat untuk Semua;
5. Mencapai Kesetaraan Gender dan Memberdayakan Kaum Perempuan;
6. Menjamin Ketersediaan serta Pengelolaan Air Bersih dan Sanitasi yang Berkelanjutan;
7. Menjamin akses energi yang terjangkau, andal, berkelanjutan dan modern untuk semua;
8. Meningkatkan Pertumbuhan Ekonomi yang Inklusif dan Berkelanjutan, Kesempatan Kerja yang Produktif dan Menyeluruh, serta Pekerjaan yang Layak untuk Semua;
9. Membangun Infrastruktur yang Tangguh, Meningkatkan Industri Inklusif dan Berkelanjutan, serta Mendorong Inovasi;
10. Mengurangi Kesenjangan Intra dan Antar negara;
11. Menjadikan Kota dan Permukiman Inklusif, Aman, Tangguh dan Berkelanjutan;
12. Menjamin Pola Produksi dan Konsumsi yang Berkelanjutan;
13. Mengambil Tindakan Cepat untuk Mengatasi Perubahan Iklim dan Dampaknya;
14. Melindungi, Merestorasi dan Meningkatkan Pemanfaatan Berkelanjutan Ekosistem Daratan, Mengelola hutan secara Lestari, Menghentikan Penggurunan, Memulihkan Degradasi Lahan serta Menghentikan Kehilangan Keanekaragaman Hayati;
15. Menguatkan Masyarakat yang Inklusif dan Damai untuk Pembangunan Berkelanjutan, Menyediakan Akses Keadilan untuk Semua, dan Membangun Kelembagaan yang Efektif, Akuntabel dan Inklusif di Semua Tingkatan; dan
16. Menguatkan Sarana Pelaksanaan dan Merevitalisasi Kemitraan Global untuk Pembangunan Berkelanjutan.

Berdasarkan hasil telaah KLHS RPJMD Tahun 2021 – 2026 Kabupaten Mojokerto, Bappeda Kabupaten Mojokerto menjabarkan arahan perubahan sesuai dengan tugas pokok dan fungsinya, yang mendukung Tujuan TPB ke 15, yaitu :

**“Menguatkan Masyarakat yang Inklusif dan Damai untuk Pembangunan Berkelanjutan, Menyediakan Akses Keadilan untuk Semua, dan Membangun Kelembagaan yang Efektif, Akuntabel dan Inklusif di Semua Tingkatan”**

Di dalam KLHS RPJMD Tahun 2021 - 2026, juga dijelaskan perihal hubungan antara peran, target, alternatif skenario, permasalahan, serta isu-isu strategis dengan tugas pokok dan fungsi Bappeda Kabupaten Mojokerto yang terkait dengan Tujuan TPB ke 15.

Hal ini dapat disimak pada tabel berikut:



**Tabel 3.2.** Pemetaan Tujuan, Indikator Tujuan, Peran dan Target TPB

NO TPB	TUJUAN TPB	INDIKATOR TUJUAN	PERAN	TARGET	ALTERNATIF SKENARIO	PERMASALAHAN	ISU-ISU STRATEGIS
1	2	3	4	5	6	7	8
1.	Menguatkan Masyarakat yang Inklusif dan Damai untuk Pembangunan Berkelanjutan, Menyediakan akses Keadilan untuk Semua dan Keadilan untuk Semua dan Membangun Kelembagaan yang Efektif, Akuntabel, dan Inklusif di Semua Tingkatan	Nilai SAKIP	Meningkatnya Persentase Kepatuhan Pelaksanaan UU Pelayanan Publik	Mengembangkan Lembaga yang Efektif, Akuntabel dan Transparan di Semua Tingkat	1. Meningkatkan Kualitas dan Kapasitas ASN dalam Memanfaatkan Teknologi Informasi 2. Meningkatkan Pengelolaan yang Akuntabel dan Transparan, serta Mengembangkan Sistem Pengawasan yang Efektif dan Efisien	1. Pelaksanaan pengendalian evaluasi rencana pembangunan daerah belum optimal; 2. Pemanfaatan data dan informasi perencanaan pembangunan daerah belum optimal; 3. Minimnya Pemanfaatan Rekomendasi Kebijakan Penyelesaian Isu Strategis Pembangunan Daerah oleh PD.	Meningkatkan Kinerja Perencanaan Pembangunan Daerah

### 3.5 Penentuan Isu-Isu Strategis

Isu strategis adalah kondisi atau hal yang harus diperhatikan atau dikedepankan dalam perencanaan pembangunan karena dampaknya yang signifikan di masa yang akan datang. Oleh karena itu, untuk memperoleh rumusan isu-isu strategis diperlukan analisis terhadap berbagai fakta dan informasi kunci yang telah diidentifikasi untuk dipilih menjadi isu strategis.

Penentuan isu-isu strategis pada Reviu Renstra Bappeda Kabupaten Mojokerto Tahun 2021 - 2026, didasarkan pada faktor yang mempengaruhi permasalahan pelayanan, ditinjau dari:

1. Gambaran Pelayanan Perangkat Daerah;
2. Telaah Sasaran Jangka Menengah pada Renstra Kementerian PPN/Bappenas;
3. Telaah Sasaran Jangka Menengah pada Renstra Bappeda Provinsi Jawa Timur; dan
4. Telaah Rencana Tata Ruang Wilayah Kabupaten Mojokerto dan Kajian Lingkungan Hidup Strategis Kabupaten Mojokerto.

Isu strategis Reviu Renstra Bappeda Kabupaten Mojokerto Tahun 2021 - 2026 adalah sebagai berikut :

1. Pencapaian Visi dan Misi Kepala Daerah yang terjabarkan dalam Tujuan dan Sasaran Pembangunan Kabupaten Mojokerto beserta indikator dan targetnya. Bappeda sebagai koordinator perencanaan pembangunan memiliki beberapa fungsi dimana salah satunya adalah perumusan rencana strategis sesuai dengan visi dan misi Kepala Daerah. Oleh karena itu, Bappeda perlu memiliki komitmen yang kuat dalam melakukan upaya untuk mengkoordinasikan pencapaian tujuan dan sasaran pembangunan dalam rangka mewujudkan

visi dan misi Kepala Daerah;

2. Sinkronisasi perencanaan pembangunan daerah diperlukan untuk memastikan kesesuaian dalam perencanaan pembangunan daerah, dimana perencanaan pada level Pemerintah Daerah telah terjabarkan dengan baik sampai pada perencanaan di perangkat daerah dan perencanaan kinerja pada level unit-individu. Tidak lupa, perlunya memastikan bahwa perencanaan jangka menengah telah terjabarkan dalam perencanaan tahunan serta memastikan bahwa perencanaan tersebut akan dilaksanakan (sebagaimana tertuang dalam dokumen pelaksanaan). Juga diperlukan sinkronisasi perencanaan dengan penganggarannya;
3. Ketersediaan data dan informasi memiliki peran yang sangat penting dalam perencanaan dan evaluasi. Penyediaan data dan informasi di antaranya dapat dilakukan melalui koordinasi pengumpulan data serta pengoptimalan data yang tersedia melalui verifikasi dan validasi;
4. Implementasi Regulasi dan Kebijakan dari Pemerintah Pusat, Provinsi, maupun tingkat Kabupaten Mojokerto terkait Perencanaan Pembangunan Daerah. Dalam perencanaan perlu memperhatikan kebijakan-kebijakan di tingkat Pusat maupun Provinsi serta kebijakan ataupun dokumen perencanaan pada level Pemerintah Daerah Kabupaten Mojokerto;
5. Penyusunan dokumen terkait ilmu pengetahuan dan teknologi (iptek) berupa rencana induk dan peta jalan pemajuan iptek yang akan dipergunakan sebagai acuan dan pedoman dalam perencanaan dan pengambilan kebijakan Pembangunan daerah; dan
6. Pengoptimalan fungsi kelembagaan Bappeda perlu dilakukan pengoptimalan unsur-unsur pendukung fungsi kelembagaan, diantaranya kualitas pelayanan administrasi, kualitas sumber daya aparatur, ketersediaan sarana dan prasarana, serta tertib administrasi pelaporan kinerja dan keuangan.

## **BAB IV**

### **TUJUAN DAN SASARAN**

Tujuan dan sasaran adalah tahap perumusan sasaran strategis yang menunjukkan tingkat prioritas tertinggi dalam perencanaan pembangunan daerah yang selanjutnya akan menjadi dasar penyusunan kinerja OPD.

Dalam Permendagri No.86 Tahun 2017, definisi tujuan adalah sesuatu kondisi yang akan dicapai atau dihasilkan dalam jangka waktu 5 (lima) tahunan. Rumusan tujuan harus memenuhi kriteria dapat diukur dalam jangka waktu 5 (lima) tahunan, disusun dengan bahasa yang jelas dan mudah dipahami, dan disusun dengan memperhatikan permasalahan dan isu-isu strategis. Pernyataan tujuan tersebut akan diterjemahkan ke dalam sasaran-sasaran yang ingin dicapai.

Sasaran adalah rumusan kondisi yang menggambarkan tercapainya tujuan, berupa hasil Perangkat Daerah yang diperoleh dari pencapaian hasil (outcome) program Perangkat Daerah. Penetapan sasaran strategis ini diperlukan untuk memberikan fokus pada penyusunan rencana kinerja dan alokasi sumber daya dalam kegiatan operasional Bappeda tiap-tiap tahun untuk kurun waktu lima tahun. Agar sasaran efektif maka rumusan sasaran harus memperhatikan kriteria specific, measureable, achievable, relevant, time bond, dan continuously improve (SMART-C).

#### **4.1 Tujuan dan Sasaran Jangka Menengah Perangkat Daerah**

Tujuan Perangkat Daerah adalah penjabaran atau implementasi dari Visi dan Misi Kepala Daerah dan Wakil Kepala Daerah terpilih sesuai dengan tugas dan fungsi Perangkat Daerah yang akan dicapai atau dihasilkan dalam kurun waktu 5 tahun, baik yang bersifat kualitatif maupun kuantitatif. Adapun tujuan Bappeda Kabupaten Mojokerto pada Reviu Renstra tahun 2021 - 2026 yaitu **Terwujudnya Integrasi Sistem Akuntabilitas Instansi Pemerintah di Kabupaten Mojokerto.**

Adapun Sasaran Bappeda Kabupaten Mojokerto pada Reviu Renstra tahun 2021 - 2026 adalah sebagai berikut **Meningkatnya Kinerja Perencanaan Pembangunan Daerah.**

Maka dari itu, tujuan dan sasaran Bappeda Kabupaten Mojokerto pada Reviu Renstra tahun 2021 - 2026 akan disajikan dalam tabel-tabel berikut:

**Tabel 4.1** (Tabel T-C.25 dalam Lampiran Permendagri No. 86 Tahun 2017)  
 Tujuan dan Sasaran Jangka Menengah Pelayanan Perangkat Daerah

<b>RENSTRA BAPPEDA 2021-2026</b>									
NO	TUJUAN	SASARAN	INDIKATOR TUJUAN / SASARAN	TARGET KINERJA TUJUAN / SASARAN PADA TAHUN KE-					
				2021	2022	2023	2024	2025	2026
1	2	3	4	5	6	7	8	9	10
	Terwujudnya Integrasi Sistem Akuntabilitas Kinerja Instansi Pemerintah di Kabupaten Mojokerto	Terwujudnya Perencanaan yang Selaras dan Berorientasi Hasil	Nilai SAKIP	A	A	A	A	A	A
			Persentase ketersediaan Data Perencanaan Pembangunan	100	100	100	100	100	100
			Persentase Dokumen Perencanaan yang tersusun	100	100	100	100	100	100
			Persentase Hasil Penelitian / Kajian yang ditindak lanjuti	100	100	100	100	100	100
<b>REVIU RENSTRA BAPPEDA 2021-2026</b>									
NO	TUJUAN	SASARAN	INDIKATOR TUJUAN / SASARAN	TARGET KINERJA TUJUAN / SASARAN PADA TAHUN KE-					
				2021	2022	2023	2024	2025	2026
1	2	3	4	5	6	7	8	9	10
	Terwujudnya Integrasi Sistem Akuntabilitas Kinerja Instansi Pemerintah di Kabupaten Mojokerto	Meningkatnya Kinerja Perencanaan Pembangunan Daerah	Nilai SAKIP	-	-	-	A	A	A
			Persentase Kinerja Pengendalian perencanaan pembangunan daerah	-	-	-	100	100	100
			Persentase Pemanfaatan data dan informasi perencanaan pembangunan daerah	-	-	-	100	100	100
			Persentase Rekomendasi Kebijakan Penyelesaian Isu Strategis Pembangunan Daerah yang dijalankan Perangkat Daerah	-	-	-	100	100	100

## **BAB V**

### **STRATEGI DAN ARAH KEBIJAKAN**

Strategi dan arah kebijakan dalam Reviu Renstra Bappeda Kabupaten Mojokerto Tahun 2021 - 2026 adalah bagaimana cara Bappeda Kabupaten Mojokerto mencapai tujuan, sasaran jangka menengah, dan target kinerja hasil (outcome) yang selaras dengan strategi dan kebijakan daerah serta rencana program prioritas pada RPJMD Kabupaten Mojokerto Tahun 2021-2026 yang menjadi tugas dan fungsi Bappeda Kabupaten Mojokerto.

Perumusan pernyataan strategi dan arah kebijakan Reviu Renstra Bappeda Kabupaten Mojokerto dilakukan dengan merumuskan tahapan atau langkah-langkah yang berisikan *grand design* perencanaan pembangunan untuk mewujudkan tujuan dan sasaran yang telah ditetapkan berdasarkan:

1. Pengkajian sasaran jangka menengah periode sebelumnya dan yang akan datang;
2. Pengkajian gambaran umum pelayanan, capaian dan permasalahan pembangunan serta isu-isu strategis pembangunan daerah; dan
3. Analisis lingkungan internal dan eksternal untuk mengetahui faktor penghambat dan pendorong dalam mencapai tujuan dan sasaran yang ditetapkan untuk setiap strategi yang akan dipilih.

Pernyataan strategi dan arah kebijakan Bappeda Kabupaten Mojokerto dirumuskan melalui cara dengan menghubungkan strategi kepada sasaran secara lebih realistis, untuk memperjelas strategi sehingga lebih fokus, konkrit, dan operasional agar lebih terarah dalam mencapai target-target tujuan dan sasaran terhadap visi dan misi Kepala Daerah yang tertuang dalam RPJMD Kabupaten Mojokerto Tahun 2021 - 2026.

Hasil perumusan strategi dan arah kebijakan pada Reviu Renstra Kabupaten Mojokerto Tahun 2021 - 2026 adalah sebagaimana tabel berikut:

**Tabel 5.1** (Tabel T-C.26 dalam Lampiran Permendagri No. 86 Tahun 2017)

Tujuan, Sasaran, Strategi, dan Arah Kebijakan

<b>VISI :</b> Terwujudnya Kabupaten Mojokerto Yang Maju, Adil Dan Makmur Melalui Penguatan Infrastruktur Dan Peningkatan Kualitas Sumber Daya Manusia			
<b>MISI 3 :</b> Mewujudkan tata kelola pemerintahan yang berintegritas, akuntabel, bersih, transparan			
<b>TUJUAN :</b> Mewujudkan tata kelola pemerintahan yang berintegritas, akuntabel, bersih, transparan			
<b>TUJUAN PD</b>	<b>SASARAN PD</b>	<b>STRATEGI</b>	<b>ARAH KEBIJAKAN</b>
Terwujudnya Integrasi Sistem Akuntabilitas Kinerja Instansi Pemerintah di Kabupaten Mojokerto	Meningkatnya Kinerja Perencanaan Pembangunan Daerah	Terlaksananya Perencanaan Pembangunan Daerah Yang Berkualitas melalui Perencanaan yang berbasis riset dan inovasi	<ol style="list-style-type: none"> <li>1. Perencanaan yang dihasilkan Bappeda menjadi acuan/ pedoman dalam menyusun dan melaksanakan perencanaan pembangunan.</li> <li>2. Produk perencanaan dan penganggaran yang dihasilkan dapat diimplementasikan secara selaras antar OPD</li> <li>3. Riset dan Inovasi dimanfaatkan sebagai perumusan kebijakan dalam perencanaan pembangunan daerah</li> <li>4. Riset dan Inovasi dimanfaatkan sebagai solusi permasalahan pembangunan</li> </ol>

## **BAB VI**

### **RENCANA PROGRAM DAN KEGIATAN SERTA PENDANAAN**

Dalam rangka mewujudkan tujuan dan sasaran pada Reviu Renstra Bappeda Kabupaten Mojokerto tahun 2021-2026, maka hal-hal yang perlu dilakukan adalah merumuskan indikator secara specific, measureable, achievable, relevant, time bond, dan continously improve (SMART-C). Adapun dalam pencapaian tujuan dan sasaran telah dirumuskan strategi dan arah kebijakan yang akan menjadi dasar dalam perumusan program dan kegiatan.

Untuk mencapai tujuan dan sasaran pada Reviu Renstra Bappeda Kabupaten Mojokerto tahun 2021-2026, diperlukan suatu instrumen berupa rencana program, kegiatan, dan subkegiatan, indikator, kelompok sasaran dan pendanaan indikatif yang dirumuskan berdasarkan strategi dan arah kebijakan serta tugas dan fungsi.

Program adalah penjabaran kebijakan Perangkat Daerah dalam bentuk upaya yang berisi satu atau lebih kegiatan dengan menggunakan sumber daya yang disediakan untuk mencapai hasil yang terukur sesuai dengan tugas dan fungsi. Untuk melaksanakan tugas pokok dan fungsinya sebagai Badan Perencanaan Pembangunan Daerah Kabupaten Mojokerto, maka ditetapkan program-program sesuai dengan RPJMD Pemerintah Kabupaten Mojokerto tahun 2021 – 2026.

Kegiatan adalah serangkaian aktivitas pembangunan yang dilaksanakan oleh Perangkat Daerah untuk menghasilkan keluaran (output) dalam rangka mencapai hasil (outcome) suatu program.

Pelaksanaan program pada Bappeda Kabupaten Mojokerto didukung oleh kegiatan, subkegiatan, serta indikator kinerja dalam rangka mewujudkan perencanaan pembangunan yang berkualitas disajikan dalam tabel sebagai berikut:

**Tabel 6.1** (Tabel T-C.27 dalam Lampiran Permendagri No. 86 Tahun 2017)  
Rencana Program, Kegiatan dan Pendanaan Bappeda Kabupaten Mojokerto

Tujuan	Sasaran	Kode	Program, Kegiatan dan Sub Kegiatan	Indikator Kinerja Tujuan, Sasaran, Program (Outcome), Kegiatan (Output) dan Sub Kegiatan	Data Capaian pada Tahun Awal Perencanaan	Target Kinerja RENSTRA														Target Kinerja Reviu RENSTRA										
						Tahun ke 0		Tahun ke 1		Tahun ke 2		Tahun ke 3		Tahun ke 4		Tahun ke 5		Kondisi Kinerja pada Akhir Periode Renstra PD		Tahun ke 2		Tahun ke 3		Tahun ke 4		Tahun ke 5		Kondisi Kinerja pada Akhir Periode Reviu Renstra PD		
						2021		2022		2023		2024		2025		2026				2023		2024		2025		2026				
						Target	Rp.	Target	Rp.	Target	Rp.	Target	Rp.	Target	Rp.	Target	Rp.	Target	Rp.	Target	Rp.	Target	Rp.	Target	Rp.	Target	Rp.	Target	Rp.	Target
1	2	3	4	5	6	7	8	9	10	11	12	13	14	15	16	17	18	19	20	21	22	23	24	25	26	27	28	29	30	
2021																														
Tujuan : Terwujudnya Integrasi Sistem Akuntabilitas Kinerja Instansi Pemerintah di Kabupaten Mojokerto			PERENCANAAN	Nilai SAKIP	A		15.075,593.737																							
Sasaran : Terwujudnya Perencanaan yang Selaras dan Berorientasi Hasil				1. Persentase ketersediaan Data Perencanaan Pembangunan 2. Persentase Dokumen Perencanaan yang Tersusun 3. Persentase Hasil Penelitian / Kajian yang ditindak lanjuti	100 %																									
			PROGRAM PENUNJANG URUSAN PEMERINTAHAN DAERAH KABUPATEN/KOTA	Nilai SAKIP Perangkat Daerah	82,26		8.803.629.257																							
				Nilai Indeks RB Perangkat Daerah	61																									



Tujuan	Sasaran	Kode	Program, Kegiatan dan Sub Kegiatan	Indikator Kinerja Tujuan, Sasaran, Program (Outcome), Kegiatan (Output) dan Sub Kegiatan	Data Capaian pada Tahun Awal Perencanaan	Target Kinerja RENSTRA														Target Kinerja Reviu RENSTRA									
						Tahun ke 0		Tahun ke 1		Tahun ke 2		Tahun ke 3		Tahun ke 4		Tahun ke 5		Kondisi Kinerja pada Akhir Periode Renstra PD		Tahun ke 2		Tahun ke 3		Tahun ke 4		Tahun ke 5		Kondisi Kinerja pada Akhir Periode Reviu Renstra PD	
						2021		2022		2023		2024		2025		2026				2023		2024		2025		2026			
						Tar get	Rp.	Tar get	Rp.	Tar get	Rp.	Tar get	Rp.	Tar get	Rp.	Tar get	Rp.	Tar get	Rp.	Tar get	Rp.	Tar get	Rp.	Tar get	Rp.	Tar get	Rp.	Tar get	Rp.
1	2	3	4	5	6	7	8	9	10	11	12	13	14	15	16	17	18	19	20	21	22	23	24	25	26	27	28	29	30
			Penyusunan Dokumen Perencanaan Perangkat Daerah	Rata-rata Indikator Program Perangkat Daerah Yang Tercapai		85 %	50.000.000																						
			Penyusunan Dokumen Perencanaan Perangkat Daerah	Jumlah Dokumen Yang Tersusun		3	40.000.000																						
			Evaluasi Kinerja Perangkat Daerah	Jumlah Dokumen Yang Tersusun		4	10.000.000																						
			Administrasi Keuangan Perangkat Daerah	Persentase Realisasi Anggaran yang tercapai		91 %	7.043.129.257																						
			Penyediaan Gaji dan Tunjangan ASN	jumlah waktu penyediaan gaji dan tunjangan ASN		14 bulan	7.033.129.257																						
			Penyediaan Administrasi Pelaksanaan Tugas ASN	jumlah waktu penyediaan administrasi pelaksanaan tugas ASN		12 bulan	10.000.000																						
			Administrasi Kepegawaian Perangkat Daerah	Indeks Profesionalitas ASN		81	286.000.000																						
			Pengadaan Pakaian Dinas Beserta Atribut Kelengkapannya	jumlah stel pakaian dinas beserta perlengkapannya		52	86.000.000																						
			Bimbingan Teknis Implementasi Peraturan Perundang-Undangan	Jumlah ASN yang mengikuti peningkatan SDM		52	200.000.000																						
			Administrasi Umum Perangkat Daerah	Persentase Penyediaan Administrasi Umum Yang tercapai		100 %	620.500.000																						
			Penyediaan Peralatan dan Perlengkapan Kantor	Jumlah waktu penyediaan peralatan dan perlengkapan kantor		12 bulan	370.500.000																						

Tujuan	Sasaran	Kode	Program, Kegiatan dan Sub Kegiatan	Indikator Kinerja Tujuan, Sasaran, Program (Outcome), Kegiatan (Output) dan Sub Kegiatan	Data Capaian pada Tahun Awal Perencanaan	Target Kinerja RENSTRA														Target Kinerja Reviu RENSTRA									
						Tahun ke 0		Tahun ke 1		Tahun ke 2		Tahun ke 3		Tahun ke 4		Tahun ke 5		Kondisi Kinerja pada Akhir Periode Renstra PD		Tahun ke 2		Tahun ke 3		Tahun ke 4		Tahun ke 5		Kondisi Kinerja pada Akhir Periode Reviu Renstra PD	
						2021		2022		2023		2024		2025		2026				2023		2024		2025		2026			
						Tar get	Rp.	Tar get	Rp.	Tar get	Rp.	Tar get	Rp.	Tar get	Rp.	Tar get	Rp.	Tar get	Rp.	Tar get	Rp.	Tar get	Rp.	Tar get	Rp.	Tar get	Rp.	Tar get	Rp.
1	2	3	4	5	6	7	8	9	10	11	12	13	14	15	16	17	18	19	20	21	22	23	24	25	26	27	28	29	30
			Penyediaan Bahan Logistik Kantor	jumlah waktu penyediaan makanan dan minuman rapat dan tamu		12 bulan	25.000.000																						
			Penyediaan Barang Cetak dan Penggandaan	jumlah jenis barang cetakan dan penggandaan yang sesuai kebutuhan		6	60.000.000																						
			Penyediaan Bahan Bacaan dan Peraturan Perundang-undangan	jumlah jenis bacaan dan peraturan perundang-undangan		2	25.000.000																						
			Penyediaan Bahan/Material	jumlah paket alat tulis kantor yang sesuai kebutuhan		1	70.000.000																						
			Fasilitasi Kunjungan Tamu	jumlah waktu fasilitasi kunjungan tamu		12 bulan	20.000.000																						
			Penyelenggaraan Rapat Koordinasi dan Konsultasi SKPD	Jumlah Waktu penyediaan belanja perjalanan dinas rapat-rapat koordinasi dan konsultasi dalam dan luar daerah		12 bulan	50.000.000																						
			Pengadaan Barang Milik Daerah Penunjang Urusan Pemerintah Daerah	Persentase Penyediaan BMD		100 %	65.000.000																						
			Pengadaan Mebel	jumlah waktu		12 bulan	65.000.000																						
			Penyediaan Jasa Penunjang Urusan Pemerintahan Daerah	Persentase Penyediaan Jasa Layanan Umum		100 %	189.000.000																						

Tujuan	Sasaran	Kode	Program, Kegiatan dan Sub Kegiatan	Indikator Kinerja Tujuan, Sasaran, Program (Outcome), Kegiatan (Output) dan Sub Kegiatan	Data Capaian pada Tahun Awal Perencanaan	Target Kinerja RENSTRA														Target Kinerja Reviu RENSTRA									
						Tahun ke 0		Tahun ke 1		Tahun ke 2		Tahun ke 3		Tahun ke 4		Tahun ke 5		Kondisi Kinerja pada Akhir Periode Renstra PD	Tahun ke 2		Tahun ke 3		Tahun ke 4		Tahun ke 5		Kondisi Kinerja pada Akhir Periode Reviu Renstra PD		
						2021		2022		2023		2024		2025		2026			2023		2024		2025		2026				
						Tar get	Rp.	Tar get	Rp.	Tar get	Rp.	Tar get	Rp.	Tar get	Rp.	Tar get	Rp.	Tar get	Rp.	Tar get	Rp.	Tar get	Rp.	Tar get	Rp.	Tar get	Rp.	Tar get	Rp.
1	2	3	4	5	6	7	8	9	10	11	12	13	14	15	16	17	18	19	20	21	22	23	24	25	26	27	28	29	30
			Penyediaan Jasa Surat Menyurat	jumlah waktu penyediaan		12 bulan	42.000.000																						
			Penyediaan Jasa Komunikasi, Sumber Daya Air dan Listrik	jumlah waktu penyediaan		12 bulan	42.000.000																						
			Penyediaan Jasa Pelayanan Umum Kantor	jumlah waktu penyediaan		12 bulan	105.000.000																						
			<b>Pemeliharaan Barang Milik Daerah Penunjang Urusan Pemerintahan Daerah</b>	<b>Persentase BMD yang terpelihara dengan Baik</b>		<b>100 %</b>	<b>550.000.000</b>																						
			Penyediaan Jasa Pemeliharaan, Biaya Pemeliharaan dan Pajak Kendaraan Perorangan Dinas atau Kendaraan Dinas Jabatan	jumlah paket		1	12.500.000																						
			Penyediaan Jasa Pemeliharaan, Biaya Pemeliharaan, Pajak, dan Perizinan Kendaraan Dinas Operasional atau Lapangan	jumlah kali pemeliharaan kendaraan dinas/operasional		55	97.500.000																						
			Pemeliharaan Mebel	jumlah kali pemeliharaan mebel		3	10.000.000																						
			Pemeliharaan/Rehabilitasi Gedung Kantor dan Bangunan Lainnya	jumlah kali pemeliharaan gedung kantor		15	410.000.000																						

Tujuan	Sasaran	Kode	Program, Kegiatan dan Sub Kegiatan	Indikator Kinerja Tujuan, Sasaran, Program (Outcome), Kegiatan (Output) dan Sub Kegiatan	Data Capaian pada Tahun Awal Perencanaan	Target Kinerja RENSTRA												Target Kinerja Reviu RENSTRA											
						Tahun ke 0		Tahun ke 1		Tahun ke 2		Tahun ke 3		Tahun ke 4		Tahun ke 5		Kondisi Kinerja pada Akhir Periode Renstra PD	Tahun ke 2		Tahun ke 3		Tahun ke 4		Tahun ke 5		Kondisi Kinerja pada Akhir Periode Reviu Renstra PD		
						2021		2022		2023		2024		2025		2026			2023		2024		2025		2026				
						Tar get	Rp.	Tar get	Rp.	Tar get	Rp.	Tar get	Rp.	Tar get	Rp.	Tar get	Rp.	Tar get	Rp.	Tar get	Rp.	Tar get	Rp.	Tar get	Rp.	Tar get	Rp.	Tar get	Rp.
1	2	3	4	5	6	7	8	9	10	11	12	13	14	15	16	17	18	19	20	21	22	23	24	25	26	27	28	29	30
			Pemeliharaan/ Rehabilitasi Sarana dan Prasarana Gedung Kantor atau Bangunan Lainnya	jumlah kali pemeliharaan peralatan gedung kantor		12	20.000.000																						
			<b>PROGRAM PERENCANAAN, PENGENDALIAN DAN EVALUASI PEMBANGUNAN DAERAH</b>	<b>Persentase Keselarasan Dokumen Perencanaan dan Ketersediaan Data Perencanaan Pembangunan</b>		<b>100 %</b>	<b>1.653.664.900</b>																						
			Penyusunan Perencanaan dan Pendanaan	<b>Persentase Keselarasan Dokumen Perencanaan</b>		<b>100 %</b>	<b>1.080.424.000</b>																						
			Analisis Kondisi Daerah, Permasalahan, dan Isu Strategis Pembangunan Daerah	Jumlah Dokumen Analisa dan Pengkajian Perencanaan dan Pendanaan Pembangunan Daerah yang tersusun		1	80.834.000																						
			Koordinasi Pelaksanaan Forum SKPD/Lintas SKPD	Jumlah Kegiatan Pelaksanaan Forum Perangkat Daerah/Lintas Perangkat Daerah		2	75.000.000																						
			Pelaksanaan Musrenbang Kabupaten/Kota	Jumlah Kegiatan Pelaksanaan Musrenbang Kabupaten		2	230.002.000																						
			Koordinasi Penyusunan dan Penetapan Dokumen Perencanaan Pembangunan Daerah Kabupaten/Kota	Jumlah Dokumen Perencanaan Pembangunan Yang Tersusun		3	694.588.000																						
			Analisis Data dan Informasi Pemerintahan Daerah Bidang	<b>Persentase Ketersediaan Data Perencanaan</b>		<b>100 %</b>	<b>57.489.150</b>																						

Tujuan	Sasaran	Kode	Program, Kegiatan dan Sub Kegiatan	Indikator Kinerja Tujuan, Sasaran, Program (Outcome), Kegiatan (Output) dan Sub Kegiatan	Data Capaian pada Tahun Awal Perencanaan	Target Kinerja RENSTRA														Target Kinerja Reviu RENSTRA									
						Tahun ke 0		Tahun ke 1		Tahun ke 2		Tahun ke 3		Tahun ke 4		Tahun ke 5		Kondisi Kinerja pada Akhir Periode Renstra PD		Tahun ke 2		Tahun ke 3		Tahun ke 4		Tahun ke 5		Kondisi Kinerja pada Akhir Periode Reviu Renstra PD	
						2021		2022		2023		2024		2025		2026				2023		2024		2025		2026			
						Target	Rp.	Target	Rp.	Target	Rp.	Target	Rp.	Target	Rp.	Target	Rp.	Target	Rp.	Target	Rp.	Target	Rp.	Target	Rp.	Target	Rp.	Target	Rp.
1	2	3	4	5	6	7	8	9	10	11	12	13	14	15	16	17	18	19	20	21	22	23	24	25	26	27	28	29	30
			Perencanaan Pembangunan Daerah	Pembangunan																									
			Pembinaan dan Pemanfaatan Data dan Informasi Perencanaan Pembangunan SKPD	Jumlah Dokumen		1	57.489.150																						
			Pengendalian, Evaluasi dan Pelaporan Bidang Perencanaan Pembangunan Daerah	Persentase Kinerja Perencanaan Pembangunan Daerah		100%	515.751.750																						
			Koordinasi Pengendalian Perencanaan dan Pelaksanaan Pembangunan Daerah di Kabupaten/Kota	Jumlah Laporan Capaian Pembangunan Daerah yang tersusun		1	242.951.750																						
			Monitoring, Evaluasi dan Penyusunan Laporan Berkala Pelaksanaan Pembangunan Daerah	Jumlah Dokumen		5	272.800.000																						
			<b>PROGRAM KOORDINASI DAN SINKRONISASI PERENCANAAN PEMBANGUNAN DAERAH</b>	<b>Persentase Dokumen Perencanaan yang Tersusun</b>		100%	4.618.299.580																						
			Koordinasi Perencanaan Bidang Pemerintahan dan Pembangunan Manusia	Persentase Dokumen Perencanaan Bidang Pemerintahan dan Pembangunan Manusia yang Tersusun		100%	2.255.536.760																						
			Koordinasi Penyusunan Dokumen Perencanaan Pembangunan Daerah Bidang Pemerintahan	Jumlah Dokumen		85	650.000.000																						

Tujuan	Sasaran	Kode	Program, Kegiatan dan Sub Kegiatan	Indikator Kinerja Tujuan, Sasaran, Program (Outcome), Kegiatan (Output) dan Sub Kegiatan	Data Capaian pada Tahun Awal Perencanaan	Target Kinerja RENSTRA														Target Kinerja Reviu RENSTRA									
						Tahun ke 0		Tahun ke 1		Tahun ke 2		Tahun ke 3		Tahun ke 4		Tahun ke 5		Kondisi Kinerja pada Akhir Periode Renstra PD		Tahun ke 2		Tahun ke 3		Tahun ke 4		Tahun ke 5		Kondisi Kinerja pada Akhir Periode Reviu Renstra PD	
						2021		2022		2023		2024		2025		2026		Kondisi Kinerja pada Akhir Periode Renstra PD		2023		2024		2025		2026		Kondisi Kinerja pada Akhir Periode Reviu Renstra PD	
						Tar get	Rp.	Tar get	Rp.	Tar get	Rp.	Tar get	Rp.	Tar get	Rp.	Tar get	Rp.	Tar get	Rp.	Tar get	Rp.	Tar get	Rp.	Tar get	Rp.	Tar get	Rp.	Tar get	Rp.
1	2	3	4	5	6	7	8	9	10	11	12	13	14	15	16	17	18	19	20	21	22	23	24	25	26	27	28	29	30
			(RPJPD, RPJMD dan RKPD)																										
			Pelaksanaan Monitoring dan Evaluasi Penyusunan Dokumen Perencanaan Pembangunan Perangkat Daerah Bidang Pemerintahan	Jumlah Dokumen		104	47.637.100																						
			Koordinasi Penyusunan Dokumen Perencanaan Pembangunan Daerah Bidang Pembangunan Manusia (RPJPD, RPJMD dan RKPD)	Jumlah Dokumen Perencanaan yang Tersusun		60	1.515.349.000																						
			Pelaksanaan Monitoring dan Evaluasi Penyusunan Dokumen Perencanaan Pembangunan Perangkat Daerah Bidang Pembangunan Manusia	Jumlah Dokumen		16	42.550.660																						
			Koordinasi Perencanaan Bidang Perekonomian dan SDA (Sumber Daya Alam)	Persentase Dokumen Perencanaan Bidang Perekonomian dan SDA yang Tersusun		100%	1.212.566.300																						
			Koordinasi Penyusunan Dokumen Perencanaan Pembangunan Daerah Bidang Perekonomian (RPJPD, RPJMD dan RKPD)	Jumlah Dokumen Perencanaan Pembangunan Bidang Perekonomian		34	579.154.700																						

Tujuan	Sasaran	Kode	Program, Kegiatan dan Sub Kegiatan	Indikator Kinerja Tujuan, Sasaran, Program (Outcome), Kegiatan (Output) dan Sub Kegiatan	Data Capaian pada Tahun Awal Perencanaan	Target Kinerja RENSTRA														Target Kinerja Reviu RENSTRA									
						Tahun ke 0		Tahun ke 1		Tahun ke 2		Tahun ke 3		Tahun ke 4		Tahun ke 5		Kondisi Kinerja pada Akhir Periode Renstra PD		Tahun ke 2		Tahun ke 3		Tahun ke 4		Tahun ke 5		Kondisi Kinerja pada Akhir Periode Reviu Renstra PD	
						2021		2022		2023		2024		2025		2026				2023		2024		2025		2026			
						Tar get	Rp.	Tar get	Rp.	Tar get	Rp.	Tar get	Rp.	Tar get	Rp.	Tar get	Rp.	Tar get	Rp.	Tar get	Rp.	Tar get	Rp.	Tar get	Rp.	Tar get	Rp.	Tar get	Rp.
1	2	3	4	5	6	7	8	9	10	11	12	13	14	15	16	17	18	19	20	21	22	23	24	25	26	27	28	29	30
			Pelaksanaan Monitoring dan Evaluasi Penyusunan Dokumen Perencanaan Pembangunan Perangkat Daerah Bidang Perencanaan	Jumlah Dokumen Bidang Perencanaan		40	32.000.000																						
			Koordinasi Penyusunan Dokumen Perencanaan Pembangunan Daerah Bidang SDA (RPJPD, RPJMD dan RKPDP)	Jumlah Dokumen Perencanaan Pembangunan Bidang SDA		23	576.411.600																						
			Pelaksanaan Monitoring dan Evaluasi Penyusunan Dokumen Perencanaan Pembangunan Perangkat Daerah Bidang SDA	Jumlah Dokumen Bidang SDA		24	25.000.000																						
			Koordinasi Perencanaan Bidang Infrastruktur dan Kewilayahan	Persentase Dokumen Perencanaan Bidang Infrastruktur dan Kewilayahan yang Tersusun		100 %	1.150.196.520																						
			Pelaksanaan Monitoring dan Evaluasi Penyusunan Dokumen Perencanaan Pembangunan Perangkat Daerah Bidang Infrastruktur	Jumlah Dokumen		12	135.549.020																						
			Koordinasi Pelaksanaan Sinergitas dan Harmonisasi Perencanaan Pembangunan Daerah	Jumlah Dokumen		9	664.647.500																						

Tujuan	Sasaran	Kode	Program, Kegiatan dan Sub Kegiatan	Indikator Kinerja Tujuan, Sasaran, Program (Outcome), Kegiatan (Output) dan Sub Kegiatan	Data Capaian pada Tahun Awal Perencanaan	Target Kinerja RENSTRA														Target Kinerja Reviu RENSTRA									
						Tahun ke 0		Tahun ke 1		Tahun ke 2		Tahun ke 3		Tahun ke 4		Tahun ke 5		Kondisi Kinerja pada Akhir Periode Renstra PD	Tahun ke 2		Tahun ke 3		Tahun ke 4		Tahun ke 5		Kondisi Kinerja pada Akhir Periode Reviu Renstra PD		
						2021		2022		2023		2024		2025		2026			2023		2024		2025		2026				
						Tar get	Rp.	Tar get	Rp.	Tar get	Rp.	Tar get	Rp.	Tar get	Rp.	Tar get	Rp.	Tar get	Rp.	Tar get	Rp.	Tar get	Rp.	Tar get	Rp.	Tar get	Rp.	Tar get	Rp.
1	2	3	4	5	6	7	8	9	10	11	12	13	14	15	16	17	18	19	20	21	22	23	24	25	26	27	28	29	30
			Bidang Infrastruktur																										
			Asistensi Penyusunan Dokumen Perencanaan Pembangunan Perangkat Daerah Bidang Kewilayahan	Jumlah Dokumen		6	240.000.000																						
			Koordinasi Pelaksanaan Sinergitas dan Harmonisasi Perencanaan Pembangunan Daerah Bidang Kewilayahan	Jumlah Dokumen		1	110.000.000																						
			<b>PENELITIAN DAN PENGEMBANGAN</b>																										
			<b>PROGRAM PENELITIAN DAN PENGEMBANGAN DAERAH</b>	<b>Persentase Hasil Penelitian / Kajian yang Ditindak Lanjuti</b>		<b>100 %</b>	<b>125.134.250</b>																						
			Penelitian dan Pengembangan Bidang Sosial dan Kependudukan	Persentase Hasil Penelitian dan Pengembangan Sosial dan Kependudukan yang ditindaklanjuti		100 %	96.255.000																						
			Penelitian dan Pengembangan Partisipasi Masyarakat	Jumlah Kajian Pembangunan Daerah yang tersusun		1	96.255.000																						
			Pengembangan Inovasi dan Teknologi	Persentase Capaian Inovasi Daerah		100 %	28.879.250																						
			Sosialisasi dan Diseminasi Hasil-Hasil Kelibangan	Jumlah Dokumen Inovasi Daerah yang tersusun		1	28.879.250																						



Tujuan	Sasaran	Kode	Program, Kegiatan dan Sub Kegiatan	Indikator Kinerja Tujuan, Sasaran, Program (Outcome), Kegiatan (Output) dan Sub Kegiatan	Data Capaian pada Tahun Awal Perencanaan	Target Kinerja RENSTRA														Target Kinerja Reviu RENSTRA													
						Tahun ke 0		Tahun ke 1		Tahun ke 2		Tahun ke 3		Tahun ke 4		Tahun ke 5		Kondisi Kinerja pada Akhir Periode Renstra PD		Tahun ke 2		Tahun ke 3		Tahun ke 4		Tahun ke 5		Kondisi Kinerja pada Akhir Periode Reviu Renstra PD					
						2021		2022		2023		2024		2025		2026		2023		2024		2025		2026		2023		2024		2025		2026	
						Tar get	Rp.	Tar get	Rp.	Tar get	Rp.	Tar get	Rp.	Tar get	Rp.	Tar get	Rp.	Tar get	Rp.	Tar get	Rp.	Tar get	Rp.	Tar get	Rp.	Tar get	Rp.	Tar get	Rp.	Tar get	Rp.	Tar get	Rp.
1	2	3	4	5	6	7	8	9	10	11	12	13	14	15	16	17	18	19	20	21	22	23	24	25	26	27	28	29	30				
2022-2026																																	
Tujuan : Terwujudnya Integrasi Sistem Akuntabilitas Kinerja Instansi Pemerintah di Kabupaten Mojokerto			PERENCANAAN	Nilai SAKIP				A	13.645.088.519	A	14.284.060.562	A	15.585.139.775	A	16.589.999.559	A	17.362.954.555	A	17.362.954.555														
Sasaran : Terwujudnya Perencanaan yang Selaras dan Berorientasi Hasil				1. Persentase ketersediaan Data Perencanaan Pembangunan 2. Persentase Dokumen Perencanaan yang Tersusun 3. Persentase Hasil Penelitian / Kajian yang ditindak lanjuti			100 %			100 %			100 %			100 %			100 %														
			PROGRAM PENUNJANG URUSAN PEMERINTAHAN DAERAH KABUPATEN/KOTA	Nilai SAKIP Perangkat Daerah			83	8.524.065.519	84	8.804.565.952	85	9.419.835.569	86	10.078.174.059	87	10.782.596.243	87	10.782.596.243															
				Nilai Indeks RB Perangkat Daerah			62		63		64		65		67		67																
			Penyusunan Dokumen Perencanaan Perangkat Daerah	Rata-rata Indikator Program Perangkat Daerah Yang Tercapai			85 %	15.000.000	85 %	15.000.000	90 %	15.000.000	90 %	15.000.000	93 %	15.000.000	93 %	15.000.000															
			Penyusunan Dokumen Perencanaan	Jumlah Dokumen Perencanaan Perangkat			2	7.500.000	2	7.500.000	2	7.500.000	2	7.500.000	2	7.500.000	2	7.500.000															

Tujuan	Sasaran	Kode	Program, Kegiatan dan Sub Kegiatan	Indikator Kinerja Tujuan, Sasaran, Program (Outcome), Kegiatan (Output) dan Sub Kegiatan	Data Capaian pada Tahun Awal Perencanaan	Target Kinerja RENSTRA														Target Kinerja Reviu RENSTRA									
						Tahun ke 0		Tahun ke 1		Tahun ke 2		Tahun ke 3		Tahun ke 4		Tahun ke 5		Kondisi Kinerja pada Akhir Periode Renstra PD		Tahun ke 2		Tahun ke 3		Tahun ke 4		Tahun ke 5		Kondisi Kinerja pada Akhir Periode Reviu Renstra PD	
						2021		2022		2023		2024		2025		2026				2023		2024		2025		2026			
						Tar get	Rp.	Tar get	Rp.	Tar get	Rp.	Tar get	Rp.	Tar get	Rp.	Tar get	Rp.	Tar get	Rp.	Tar get	Rp.	Tar get	Rp.	Tar get	Rp.	Tar get	Rp.	Tar get	Rp.
1	2	3	4	5	6	7	8	9	10	11	12	13	14	15	16	17	18	19	20	21	22	23	24	25	26	27	28	29	30
			Perangkat Daerah																										
			Evaluasi Kinerja Perangkat Daerah	Jumlah Laporan Evaluasi Kinerja Perangkat Daerah				1	7.500.000	1	7.500.000	1	7.500.000	1	7.500.000	1	7.500.000	1	7.500.000										
			Administrasi Keuangan Perangkat Daerah	Persentase Realisasi Anggaran yang tercapai				91 %	6.825.520.608	91 %	7.303.307.051	91 %	7.814.538.544	91 %	8.361.556.242	91 %	8.946.865.179	91 %	8.946.865.179										
			Penyediaan Gaji dan Tunjangan ASN	Jumlah Waktu				12 bulan	6.825.520.608	12 bulan	7.303.307.051	12 bulan	7.814.538.544	12 bulan	8.361.556.242	12 bulan	8.946.865.179	12 bulan	8.946.865.179										
			Administrasi Kepegawaian Perangkat Daerah	Indeks Profesionalitas ASN				82	197.026.820	82	210.818.697	82	225.576.006	82	241.366.327	82	258.261.970	82	258.261.970										
			Pengadaan Pakaian Dinas Beserta Atribut Kelengkapannya	Jumlah Unit Pengadaan Pakaian Dinas Beserta Kelengkapannya				4	82.026.820	4	87.768.697	4	93.912.506	4	100.486.382	4	107.520.428	4	107.520.428										
			Bimbingan Teknis Implementasi Peraturan Perundang-Undangan	Jumlah Peserta				56	115.000.000	56	123.050.000	56	131.663.500	56	140.879.945	56	150.741.541	56	150.741.541										
			Administrasi Umum Perangkat Daerah	Persentase Penyediaan Administrasi Umum Yang tercapai				100 %	614.435.125	100 %	657.445.584	100 %	703.466.775	100 %	752.709.449	100 %	805.399.110	100 %	805.399.110										
			Penyediaan Peralatan dan Perlengkapan Kantor	Jumlah Waktu Pengadaan				12 bulan	281.017.125	12 bulan	300.688.324	12 bulan	321.736.506	12 bulan	344.258.062	12 bulan	368.356.126	12 bulan	368.356.126										
			Penyediaan Bahan Logistik Kantor	Jumlah Waktu Penyediaan Bahan Logistik				12 bulan	50.000.000	12 bulan	53.500.000	12 bulan	57.245.000	12 bulan	61.252.150	12 bulan	65.539.801	12 bulan	65.539.801										
			Penyediaan Barang Cetak dan Penggandaan	Jumlah Waktu Penyediaan barang cetakan				12 bulan	60.000.000	12 bulan	64.200.000	12 bulan	68.694.000	12 bulan	73.502.580	12 bulan	78.647.761	12 bulan	78.647.761										
			Penyediaan Bahan Bacaan dan Peraturan	Jumlah Waktu				12 bulan	10.000.000	12 bulan	10.700.000	12 bulan	11.449.000	12 bulan	12.250.430	12 bulan	13.107.960	12 bulan	13.107.960										

Tujuan	Sasaran	Kode	Program, Kegiatan dan Sub Kegiatan	Indikator Kinerja Tujuan, Sasaran, Program (Outcome), Kegiatan (Output) dan Sub Kegiatan	Data Capaian pada Tahun Awal Perencanaan	Target Kinerja RENSTRA														Target Kinerja Reviu RENSTRA									
						Tahun ke 0		Tahun ke 1		Tahun ke 2		Tahun ke 3		Tahun ke 4		Tahun ke 5		Kondisi Kinerja pada Akhir Periode Renstra PD		Tahun ke 2		Tahun ke 3		Tahun ke 4		Tahun ke 5		Kondisi Kinerja pada Akhir Periode Reviu Renstra PD	
						2021		2022		2023		2024		2025		2026				2023		2024		2025		2026			
						Tar get	Rp.	Tar get	Rp.	Tar get	Rp.	Tar get	Rp.	Tar get	Rp.	Tar get	Rp.	Tar get	Rp.	Tar get	Rp.	Tar get	Rp.	Tar get	Rp.	Tar get	Rp.	Tar get	Rp.
1	2	3	4	5	6	7	8	9	10	11	12	13	14	15	16	17	18	19	20	21	22	23	24	25	26	27	28	29	30
				Perundang-undangan																									
				Penyediaan Bahan/Material	Jumlah Waktu			12 bulan	70.000.000	12 bulan	74.900.000	12 bulan	80.143.000	12 bulan	85.753.010	12 bulan	91.755.721	12 bulan	91.755.721										
				Fasilitasi Kunjungan Tamu	Jumlah Waktu			12 bulan	15.000.000	12 bulan	16.050.000	12 bulan	17.173.500	12 bulan	18.375.645	12 bulan	19.661.940	12 bulan	19.661.940										
				Penyelenggaraan Rapat Koordinasi dan Konsultasi SKPD	Jumlah Waktu			12 bulan	128.418.000	12 bulan	137.407.260	12 bulan	147.025.768	12 bulan	157.317.572	12 bulan	168.329.802	12 bulan	168.329.802										
				Pengadaan Barang Milik Daerah Penunjang Urusan Pemerintahan Daerah	Persentase Penyediaan BMD			100 %	39.188.550	100 %	41.931.749	100 %	44.866.971	100 %	48.007.659	100 %	51.368.195	100 %	51.368.195										
				Pengadaan Mebel	Jumlah Waktu			12 bulan	39.188.550	12 bulan	41.931.749	12 bulan	44.866.971	12 bulan	48.007.659	12 bulan	51.368.195	12 bulan	51.368.195										
				Penyediaan Jasa Penunjang Urusan Pemerintahan Daerah	Persentase Penyediaan Jasa Layanan Umum			100 %	201.000.000	100 %	215.070.000	100 %	230.124.900	100 %	246.233.643	100 %	263.469.998	100 %	263.469.998										
				Penyediaan Jasa Komunikasi, Sumber Daya Air dan Listrik	Jumlah Waktu			12 Bulan	24.000.000	12 Bulan	25.680.000	12 Bulan	27.477.600	12 Bulan	29.401.032	12 Bulan	31.459.104	12 Bulan	31.459.104										
				Penyediaan Jasa Pelayanan Umum Kantor	Jumlah Waktu			12 Bulan	177.000.000	12 Bulan	189.390.000	12 Bulan	202.647.300	12 Bulan	216.832.611	12 Bulan	232.010.894	12 Bulan	232.010.894										
				Pemeliharaan Barang Milik Daerah Penunjang Urusan Pemerintahan Daerah	Persentase BMD yang terpelihara dengan Baik			100 %	631.894.416	100 %	360.992.872	100 %	386.262.373	100 %	413.300.739	100 %	442.231.791	100 %	442.231.791										
				Penyediaan Jasa Pemeliharaan, Biaya Pemeliharaan, Pajak, dan Perizinan Kendaraan	Jumlah Waktu			12 Bulan	157.189.600	12 Bulan	168.192.872	12 Bulan	179.966.373	12 Bulan	192.564.019	12 Bulan	206.043.500	12 Bulan	206.043.500										

Tujuan	Sasaran	Kode	Program, Kegiatan dan Sub Kegiatan	Indikator Kinerja Tujuan, Sasaran, Program (Outcome), Kegiatan (Output) dan Sub Kegiatan	Data Capaian pada Tahun Awal Perencanaan	Target Kinerja RENSTRA														Target Kinerja Reviu RENSTRA									
						Tahun ke 0		Tahun ke 1		Tahun ke 2		Tahun ke 3		Tahun ke 4		Tahun ke 5		Kondisi Kinerja pada Akhir Periode Renstra PD		Tahun ke 2		Tahun ke 3		Tahun ke 4		Tahun ke 5		Kondisi Kinerja pada Akhir Periode Reviu Renstra PD	
						2021		2022		2023		2024		2025		2026				2023		2024		2025		2026			
						Tar get	Rp.	Tar get	Rp.	Tar get	Rp.	Tar get	Rp.	Tar get	Rp.	Tar get	Rp.	Tar get	Rp.	Tar get	Rp.	Tar get	Rp.	Tar get	Rp.	Tar get	Rp.	Tar get	Rp.
1	2	3	4	5	6	7	8	9	10	11	12	13	14	15	16	17	18	19	20	21	22	23	24	25	26	27	28	29	30
			Dinas Operasional atau Lapangan																										
			Pemeliharaan Mebel	Jumlah Waktu				12 Bulan	25.000.000	12 Bulan	26.750.000	12 Bulan	28.622.500	12 Bulan	30.626.075	12 Bulan	32.769.900	12 Bulan	32.769.900										
			Pemeliharaan/Rehabilitasi Gedung Kantor dan Bangunan Lainnya	Jumlah Waktu				12 Bulan	434.704.816	12 Bulan	150.000.000	12 Bulan	160.500.000	12 Bulan	171.735.000	12 Bulan	183.756.450	12 Bulan	183.756.450										
			Pemeliharaan/Rehabilitasi Sarana dan Prasarana Gedung Kantor atau Bangunan Lainnya	Jumlah Waktu				12 Bulan	15.000.000	12 Bulan	16.050.000	12 Bulan	17.173.500	12 Bulan	18.375.645	12 Bulan	19.661.940	12 Bulan	19.661.940										
			<b>PROGRAM PERENCANAAN, PENGENDALIAN DAN EVALUASI PEMBANGUNAN DAERAH</b>	<b>Persentase Dokumen Perencanaan yang Tersusun</b>				<b>100 %</b>	<b>1.167.788.300</b>	<b>100 %</b>	<b>1.249.533.481</b>	<b>100 %</b>	<b>1.639.245.798</b>	<b>100 %</b>	<b>1.668.943.004</b>	<b>100 %</b>	<b>1.398.474.041</b>	<b>100 %</b>	<b>1.398.474.041</b>										
			Penyusunan Perencanaan dan Pendanaan	Persentase Dokumen Perencanaan Bidang Pemerintahan dan Pembangunan Manusia yang Tersusun				<b>100 %</b>	<b>932.878.100</b>	<b>100 %</b>	<b>998.179.567</b>	<b>100 %</b>	<b>1.370.297.110</b>	<b>100 %</b>	<b>1.381.167.907</b>	<b>100 %</b>	<b>1.090.554.688</b>	<b>100 %</b>	<b>1.090.554.688</b>										
			Analisis Kondisi Daerah, Permasalahan, dan Isu Strategis Pembangunan Daerah	Jumlah Dokumen Analisa dan Pengkajian Perencanaan dan Pendanaan Pembangunan Daerah yang tersusun				1	25.680.500	1	27.478.135	1	29.401.604	1	31.459.717	1	33.661.897	1	33.661.897										
			Koordinasi Pelaksanaan Forum SKPD/Lintas SKPD	Jumlah Kegiatan Pelaksanaan Forum Perangkat Daerah/Lintas Perangkat Daerah				2	109.962.010	2	117.659.351	2	125.895.505	2	134.708.191	2	144.137.764	2	144.137.764										

Tujuan	Sasaran	Kode	Program, Kegiatan dan Sub Kegiatan	Indikator Kinerja Tujuan, Sasaran, Program (Outcome), Kegiatan (Output) dan Sub Kegiatan	Data Capaian pada Tahun Awal Perencanaan	Target Kinerja RENSTRA														Target Kinerja Reviu RENSTRA									
						Tahun ke 0		Tahun ke 1		Tahun ke 2		Tahun ke 3		Tahun ke 4		Tahun ke 5		Kondisi Kinerja pada Akhir Periode Renstra PD		Tahun ke 2		Tahun ke 3		Tahun ke 4		Tahun ke 5		Kondisi Kinerja pada Akhir Periode Reviu Renstra PD	
						2021		2022		2023		2024		2025		2026				2023		2024		2025		2026			
						Tar get	Rp.	Tar get	Rp.	Tar get	Rp.	Tar get	Rp.	Tar get	Rp.	Tar get	Rp.	Tar get	Rp.	Tar get	Rp.	Tar get	Rp.	Tar get	Rp.	Tar get	Rp.	Tar get	Rp.
1	2	3	4	5	6	7	8	9	10	11	12	13	14	15	16	17	18	19	20	21	22	23	24	25	26	27	28	29	30
			Pelaksanaan Musrenbang Kabupaten/Kota	Jumlah Kegiatan Pelaksanaan Musrenbang Kabupaten				1	282.797.100	1	302.592.897	2	465.000.000	2	465.000.000	1	323.774.400	1	323.774.400										
			Koordinasi Penyusunan dan Penetapan Dokumen Perencanaan Pembangunan Daerah Kabupaten/Kota	Jumlah Dokumen Perencanaan Pembangunan Yang Tersusun				2	514.438.490	2	550.449.184	3	750.000.000	3	750.000.000	2	588.980.627	2	588.980.627										
			Analisis Data dan Informasi Pemerintahan Daerah Bidang Perencanaan Pembangunan Daerah	Persentase Ketersediaan Data Perencanaan Pembangunan				100 %	50.000.000	100 %	53.500.000	100 %	57.245.000	100 %	61.252.150	100 %	65.539.801	100 %	65.539.801										
			Pembinaan dan Pemanfaatan Data dan Informasi Perencanaan Pembangunan SKPD	jumlah dokumen				1	50.000.000	1	53.500.000	1	57.245.000	1	61.252.150	1	65.539.801	1	65.539.801										
			Pengendalian, Evaluasi dan Pelaporan Bidang Perencanaan Pembangunan Daerah	Persentase Kinerja Perencanaan Pembangunan Daerah				100 %	184.910.200	100 %	197.853.914	100 %	211.703.688	100 %	226.522.946	100 %	242.379.552	100 %	242.379.552										
			Pengendalian Perencanaan dan Pelaksanaan Pembangunan Daerah di Kabupaten/Kota	jumlah dokumen				1	68.334.000	1	73.117.380	1	78.235.597	1	83.712.088	1	89.571.935	1	89.571.935										
			Monitoring, Evaluasi dan Penyusunan Laporan Berkala Pelaksanaan Pembangunan Daerah	jumlah laporan capaian pembangunan daerah yang tersusun				1	116.576.200	1	124.736.534	1	133.468.091	1	142.810.858	1	152.807.618	1	152.807.618										
			<b>PROGRAM KOORDINASI DAN SINKRONISASI PERENCANAAN PEMBANGUNAN DAERAH</b>	<b>Persentase Dokumen Perencanaan yang Tersusun</b>				<b>100 %</b>	<b>3.408.234.700</b>	<b>100 %</b>	<b>3.646.811.129</b>	<b>100 %</b>	<b>3.902.087.908</b>	<b>100 %</b>	<b>4.175.234.062</b>	<b>100 %</b>	<b>4.467.500.446</b>	<b>100 %</b>	<b>4.467.500.446</b>										

Tujuan	Sasaran	Kode	Program, Kegiatan dan Sub Kegiatan	Indikator Kinerja Tujuan, Sasaran, Program (Outcome), Kegiatan (Output) dan Sub Kegiatan	Data Capaian pada Tahun Awal Perencanaan	Target Kinerja RENSTRA														Target Kinerja Reviu RENSTRA									
						Tahun ke 0		Tahun ke 1		Tahun ke 2		Tahun ke 3		Tahun ke 4		Tahun ke 5		Kondisi Kinerja pada Akhir Periode Renstra PD		Tahun ke 2		Tahun ke 3		Tahun ke 4		Tahun ke 5		Kondisi Kinerja pada Akhir Periode Reviu Renstra PD	
						2021		2022		2023		2024		2025		2026				2023		2024		2025		2026			
						Tar get	Rp.	Tar get	Rp.	Tar get	Rp.	Tar get	Rp.	Tar get	Rp.	Tar get	Rp.	Tar get	Rp.	Tar get	Rp.	Tar get	Rp.	Tar get	Rp.	Tar get	Rp.	Tar get	Rp.
1	2	3	4	5	6	7	8	9	10	11	12	13	14	15	16	17	18	19	20	21	22	23	24	25	26	27	28	29	30
			Koordinasi Perencanaan Bidang Pemerintahan dan Pembangunan Manusia	Persentase Dokumen Perencanaan Bidang Pemerintahan dan Pembangunan Manusia yang Tersusun				100 %	1.572.395.600	100 %	1.682.463.292	100 %	1.800.235.722	100 %	1.926.252.223	100 %	2.061.089.879	100 %	2.061.089.879										
			Koordinasi Penyusunan Dokumen Perencanaan Pembangunan Daerah Bidang Pemerintahan (RPJPD, RPJMD dan RKPD)	jumlah dokumen Perencanaan Pembangunan Daerah Bidang Pemerintahan			2	25.034.000	2	26.786.380	2	28.661.427	2	30.667.726	2	32.814.467	2	32.814.467											
			Asistensi Penyusunan Dokumen Perencanaan Pembangunan Perangkat Daerah Bidang Pemerintahan	Asistensi Penyusunan Dokumen Perencanaan Pembangunan Perangkat Daerah Bidang Pemerintahan			5	22.146.000	5	23.696.220	5	25.354.955	5	27.129.802	5	29.028.888	5	29.028.888											
			Pelaksanaan Monitoring dan Evaluasi Penyusunan Dokumen Perencanaan Pembangunan Perangkat Daerah Bidang Pemerintahan	jumlah dokumen Monitoring dan Evaluasi Penyusunan Dokumen Perencanaan Pembangunan Perangkat Daerah Bidang Pemerintahan			2	50.000.000	2	53.500.000	2	57.245.000	2	61.252.150	2	65.539.801	2	65.539.801											
			Koordinasi Pelaksanaan Sinergitas dan Harmonisasi Perencanaan Pembangunan Daerah Bidang Pemerintahan	jumlah dokumen Sinergitas dan Harmonisasi Perencanaan Pembangunan Daerah Bidang Pemerintahan			5	328.324.000	5	351.306.680	5	375.898.148	5	402.211.018	5	430.365.789	5	430.365.789											
			Koordinasi Penyusunan Dokumen Perencanaan Pembangunan Daerah	Jumlah Dokumen Perencanaan Pembangunan Daerah Bidang			2	14.674.200	2	15.701.394	2	16.800.492	2	17.976.526	2	19.234.883	2	19.234.883											

Tujuan	Sasaran	Kode	Program, Kegiatan dan Sub Kegiatan	Indikator Kinerja Tujuan, Sasaran, Program (Outcome), Kegiatan (Output) dan Sub Kegiatan	Data Capaian pada Tahun Awal Perencanaan	Target Kinerja RENSTRA														Target Kinerja Reviu RENSTRA									
						Tahun ke 0		Tahun ke 1		Tahun ke 2		Tahun ke 3		Tahun ke 4		Tahun ke 5		Kondisi Kinerja pada Akhir Periode Renstra PD		Tahun ke 2		Tahun ke 3		Tahun ke 4		Tahun ke 5		Kondisi Kinerja pada Akhir Periode Reviu Renstra PD	
						2021		2022		2023		2024		2025		2026				2023		2024		2025		2026			
						Tar get	Rp.	Tar get	Rp.	Tar get	Rp.	Tar get	Rp.	Tar get	Rp.	Tar get	Rp.	Tar get	Rp.	Tar get	Rp.	Tar get	Rp.	Tar get	Rp.	Tar get	Rp.	Tar get	Rp.
1	2	3	4	5	6	7	8	9	10	11	12	13	14	15	16	17	18	19	20	21	22	23	24	25	26	27	28	29	30
			Bidang Pembangunan Manusia (RPJPD, RPJMD dan RKPD)	Pembangunan Manusia yang Tersusun																									
			Asistensi Penyusunan Dokumen Perencanaan Pembangunan Perangkat Daerah Bidang Pembangunan Manusia	Jumlah Asistensi Penyusunan Dokumen Perencanaan Pembangunan Perangkat Daerah Bidang Pembangunan Manusia yang Tersusun				2	80.200.000	2	85.814.000	2	91.820.980	2	98.248.449	2	105.125.840	2	105.125.840										
			Pelaksanaan Monitoring dan Evaluasi Penyusunan Dokumen Perencanaan Pembangunan Perangkat Daerah Bidang Pembangunan Manusia	Jumlah Dokumen Perencanaan yang Tersusun				11	57.380.000	11	61.396.600	11	65.694.362	11	70.292.967	11	75.213.475	11	75.213.475										
			Koordinasi Pelaksanaan Sinergitas dan Harmonisasi Perencanaan Pembangunan Daerah Bidang Pembangunan Manusia	Jumlah Dokumen Perencanaan yang Tersusun				5	994.637.400	5	1.064.262.018	5	1.138.760.359	5	1.218.473.584	5	1.303.766.735	5	1.303.766.735										
			Koordinasi Perencanaan Bidang Perekonomian dan SDA (Sumber Daya Alam)	Persentase Dokumen Perencanaan Bidang Perekonomian dan SDA yang Tersusun				100 %	1.109.607.500	100 %	1.187.280.025	100 %	1.270.389.627	100 %	1.359.316.901	100 %	1.454.469.084	100 %	1.454.469.084										
			Koordinasi Penyusunan Dokumen Perencanaan Pembangunan Daerah Bidang Perekonomian (RPJPD,	jumlah dokumen perencanaan pembangunan bidang perekonomian				19	42.865.000	19	45.865.550	19	49.076.139	19	52.511.468	19	56.187.271	19	56.187.271										

Tujuan	Sasaran	Kode	Program, Kegiatan dan Sub Kegiatan	Indikator Kinerja Tujuan, Sasaran, Program (Outcome), Kegiatan (Output) dan Sub Kegiatan	Data Capaian pada Tahun Awal Perencanaan	Target Kinerja RENSTRA														Target Kinerja Reviu RENSTRA											
						Tahun ke 0		Tahun ke 1		Tahun ke 2		Tahun ke 3		Tahun ke 4		Tahun ke 5		Kondisi Kinerja pada Akhir Periode Renstra PD		Tahun ke 2		Tahun ke 3		Tahun ke 4		Tahun ke 5		Kondisi Kinerja pada Akhir Periode Reviu Renstra PD			
						2021		2022		2023		2024		2025		2026				2023		2024		2025		2026					
						Tar get	Rp.	Tar get	Rp.	Tar get	Rp.	Tar get	Rp.	Tar get	Rp.	Tar get	Rp.	Tar get	Rp.	Tar get	Rp.	Tar get	Rp.	Tar get	Rp.	Tar get	Rp.	Tar get	Rp.	Tar get	Rp.
1	2	3	4		5	6	7	8	9	10	11	12	13	14	15	16	17	18	19	20	21	22	23	24	25	26	27	28	29	30	
				RPJMD dan RKPD)																											
				Asistensi Penyusunan Dokumen Perencanaan Pembangunan Perangkat Daerah Bidang Perekonomian	Jumlah Dokumen Perencanaan Pembangunan Perangkat Daerah Bidang Perekonomian yang Diasistinsi			10	21.562.500	10	23.071.875	10	24.686.906	10	26.414.990	10	28.264.039	10	28.264.039												
				Pelaksanaan Monitoring dan Evaluasi Penyusunan Dokumen Perencanaan Pembangunan Perangkat Daerah Bidang Perekonomian	jumlah dokumen bidang perekonomian			20	45.180.000	20	48.342.600	20	51.726.582	20	55.347.443	20	59.221.764	20	59.221.764												
				Koordinasi Pelaksanaan Sinergitas dan Harmonisasi Perencanaan Pembangunan Perangkat Daerah Bidang Perekonomian	Jumlah Dokumen Sinergitas dan Harmonisasi Perencanaan Pembangunan Perangkat Daerah Bidang Perekonomian			4	485.000.000	4	518.950.000	4	555.276.500	4	594.145.855	4	635.736.065	4	635.736.065												
				Koordinasi Penyusunan Dokumen Perencanaan Pembangunan Daerah Bidang SDA (RPJPD, RPJMD dan RKPD)	jumlah dokumen perencanaan pembangunan bidang SDA			23	30.000.000	23	32.100.000	23	34.347.000	23	36.751.290	23	39.323.880	23	39.323.880												
				Asistensi Penyusunan Dokumen Perencanaan Pembangunan Perangkat Daerah Bidang SDA	Jumlah Dokumen Perencanaan Pembangunan Perangkat Daerah Bidang SDA yang Diasistinsi			2	30.000.000	2	32.100.000	2	34.347.000	2	36.751.290	2	39.323.880	2	39.323.880												
				Pelaksanaan Monitoring dan Evaluasi Penyusunan Dokumen	jumlah dokumen pembangunan bidang SDA			23	25.000.000	23	26.750.000	23	28.622.500	23	30.626.075	23	32.769.900	23	32.769.900												



Tujuan	Sasaran	Kode	Program, Kegiatan dan Sub Kegiatan	Indikator Kinerja Tujuan, Sasaran, Program (Outcome), Kegiatan (Output) dan Sub Kegiatan	Data Capaian pada Tahun Awal Perencanaan	Target Kinerja RENSTRA														Target Kinerja Reviu RENSTRA									
						Tahun ke 0		Tahun ke 1		Tahun ke 2		Tahun ke 3		Tahun ke 4		Tahun ke 5		Kondisi Kinerja pada Akhir Periode Renstra PD		Tahun ke 2		Tahun ke 3		Tahun ke 4		Tahun ke 5		Kondisi Kinerja pada Akhir Periode Reviu Renstra PD	
						2021		2022		2023		2024		2025		2026				2023		2024		2025		2026			
						Tar get	Rp.	Tar get	Rp.	Tar get	Rp.	Tar get	Rp.	Tar get	Rp.	Tar get	Rp.	Tar get	Rp.	Tar get	Rp.	Tar get	Rp.	Tar get	Rp.	Tar get	Rp.	Tar get	Rp.
1	2	3	4	5	6	7	8	9	10	11	12	13	14	15	16	17	18	19	20	21	22	23	24	25	26	27	28	29	30
			Perencanaan Pembangunan Perangkat Daerah Bidang SDA																										
			Koordinasi Pelaksanaan Sinergitas dan Harmonisasi Perencanaan Pembangunan Daerah Bidang SDA	Jumlah Dokumen Sinergitas dan Harmonisasi Perencanaan Pembangunan Daerah Bidang SDA				5	430.000.000	5	460.100.000	5	492.307.000	5	526.768.490	5	563.642.284	5	563.642.284										
			Koordinasi Perencanaan Bidang Infrastruktur dan Kewilayahan	Persentase Dokumen Perencanaan Bidang Infrastruktur dan Kewilayahan yang Tersusun				100 %	726.231.600	100 %	777.067.812	100 %	831.462.559	100 %	889.664.938	100 %	951.941.484	100 %	951.941.484										
			Koordinasi Penyusunan Dokumen Perencanaan Pembangunan Daerah Bidang Infrastruktur (RPJPD, RPJMD dan RKPD)	Jumlah Dokumen Perencanaan Pembangunan Daerah Bidang Infrastruktur yang Dikoordinasi				3	15.000.000	3	16.050.000	3	17.173.500	3	18.375.645	3	19.661.940	3	19.661.940										
			Asistensi Penyusunan Dokumen Perencanaan Pembangunan Perangkat Daerah Bidang Infrastruktur	Jumlah Dokumen Perencanaan Pembangunan Perangkat Daerah Bidang Infrastruktur yang Diasistensi				6	50.000.000	6	53.500.000	6	57.245.000	6	61.252.150	6	65.539.801	6	65.539.801										
			Pelaksanaan Monitoring dan Evaluasi Penyusunan Dokumen Perencanaan Pembangunan Perangkat Daerah Bidang Infrastruktur	jumlah dokumen				20	95.000.000	20	101.650.000	20	108.765.500	20	116.379.085	20	124.525.621	20	124.525.621										

Tujuan	Sasaran	Kode	Program, Kegiatan dan Sub Kegiatan	Indikator Kinerja Tujuan, Sasaran, Program (Outcome), Kegiatan (Output) dan Sub Kegiatan	Data Capaian pada Tahun Awal Perencanaan	Target Kinerja RENSTRA														Target Kinerja Reviu RENSTRA													
						Tahun ke 0		Tahun ke 1		Tahun ke 2		Tahun ke 3		Tahun ke 4		Tahun ke 5		Kondisi Kinerja pada Akhir Periode Renstra PD		Tahun ke 2		Tahun ke 3		Tahun ke 4		Tahun ke 5		Kondisi Kinerja pada Akhir Periode Reviu Renstra PD					
						2021		2022		2023		2024		2025		2026		2023		2024		2025		2026		2023		2024		2025		2026	
						Tar get	Rp.	Tar get	Rp.	Tar get	Rp.	Tar get	Rp.	Tar get	Rp.	Tar get	Rp.	Tar get	Rp.	Tar get	Rp.	Tar get	Rp.	Tar get	Rp.	Tar get	Rp.	Tar get	Rp.	Tar get	Rp.	Tar get	Rp.
1	2	3	4	5	6	7	8	9	10	11	12	13	14	15	16	17	18	19	20	21	22	23	24	25	26	27	28	29	30				
			Koordinasi Pelaksanaan Sinergitas dan Harmonisasi Perencanaan Pembangunan Daerah Bidang Infrastruktur	jumlah dokumen				11	250.000.000	11	267.500.000	11	286.225.000	11	306.260.750	11	327.699.003	11	327.699.003														
			Asistensi Penyusunan Dokumen Perencanaan Pembangunan Perangkat Daerah Bidang Kewilayahan	jumlah kegiatan				10	201.231.600	10	215.317.812	10	230.390.059	10	246.517.363	10	263.773.578	10	263.773.578														
			Koordinasi Pelaksanaan Sinergitas dan Harmonisasi Perencanaan Pembangunan Daerah Bidang Kewilayahan	jumlah dokumen				10	115.000.000	10	123.050.000	10	131.663.500	10	140.879.945	10	150.741.541	10	150.741.541														
			<b>PENELITIAN DAN PENGEMBANGAN</b>						<b>545.000.000</b>		<b>583.150.000</b>		<b>623.970.500</b>		<b>667.648.435</b>		<b>714.383.825</b>		<b>714.383.825</b>														
			<b>PROGRAM PENELITIAN DAN PENGEMBANGAN DAERAH</b>	Persentase Hasil Penelitian / Kajian yang Ditindak Lanjuti				<b>100 %</b>	<b>545.000.000</b>	<b>100 %</b>	<b>583.150.000</b>	<b>100 %</b>	<b>623.970.500</b>	<b>100 %</b>	<b>667.648.435</b>	<b>100 %</b>	<b>714.383.825</b>	<b>100 %</b>	<b>714.383.825</b>														
			Penelitian dan Pengembangan Bidang Sosial dan Kependudukan	Persentase Hasil Penelitian dan Pengembangan Sosial dan Kependudukan yang ditindaklanjuti				<b>100 %</b>	<b>225.000.000</b>	<b>100 %</b>	<b>240.750.000</b>	<b>100 %</b>	<b>257.602.500</b>	<b>100 %</b>	<b>275.634.675</b>	<b>100 %</b>	<b>294.929.102</b>	<b>100 %</b>	<b>294.929.102</b>														
			Penelitian dan Pengembangan Bidang Aspek-aspek Sosial	Jumlah Dokumen				1	125.000.000	1	133.750.000	1	143.112.500	1	153.130.375	1	163.849.501	1	163.849.501														
			Penelitian dan Pengembangan Kesehatan	Jumlah Dokumen				1	100.000.000	1	107.000.000	1	114.490.000	1	122.504.300	1	131.079.601	1	131.079.601														

Tujuan	Sasaran	Kode	Program, Kegiatan dan Sub Kegiatan	Indikator Kinerja Tujuan, Sasaran, Program (Outcome), Kegiatan (Output) dan Sub Kegiatan	Data Capaian pada Tahun Awal Perencanaan	Target Kinerja RENSTRA														Target Kinerja Reviu RENSTRA									
						Tahun ke 0		Tahun ke 1		Tahun ke 2		Tahun ke 3		Tahun ke 4		Tahun ke 5		Kondisi Kinerja pada Akhir Periode Renstra PD		Tahun ke 2		Tahun ke 3		Tahun ke 4		Tahun ke 5		Kondisi Kinerja pada Akhir Periode Reviu Renstra PD	
						2021		2022		2023		2024		2025		2026				2023		2024		2025		2026			
						Target	Rp.	Target	Rp.	Target	Rp.	Target	Rp.	Target	Rp.	Target	Rp.	Target	Rp.	Target	Rp.	Target	Rp.	Target	Rp.	Target	Rp.	Target	Rp.
1	2	3	4	5	6	7	8	9	10	11	12	13	14	15	16	17	18	19	20	21	22	23	24	25	26	27	28	29	30
			Kegiatan Penelitian dan Pengembangan Bidang Ekonomi dan Pembangunan	Persentase Hasil Penelitian dan Pengembangan Ekonomi dan Pembangunan yang ditindaklanjuti				100 %	225.000.000	100 %	240.750.000	100 %	257.602.500	100 %	275.634.675	100 %	294.929.102	100 %	294.929.102										
			Penelitian dan Pengembangan Pekerjaan Umum	Jumlah Dokumen				1	100.000.000	1	107.000.000	1	114.490.000	1	122.504.300	1	131.079.601	1	131.079.601										
			Penelitian dan Pengembangan Perhubungan	Jumlah Dokumen				1	125.000.000	1	133.750.000	1	143.112.500	1	153.130.375	1	163.849.501	1	163.849.501										
			Pengembangan Inovasi dan Teknologi	Persentase Capaian Inovasi Daerah				100 %	95.000.000	100 %	101.650.000	100 %	108.765.500	100 %	116.379.085	100 %	124.525.621	100 %	124.525.621										
			Sosialisasi dan Diseminasi Hasil-Hasil Kelitbangan	jumlah dokumen inovasi daerah yang tersusun				1	95.000.000	1	101.650.000	1	108.765.500	1	116.379.085	1	124.525.621	1	124.525.621										
2023																													
Tujuan : Terwujudnya Integrasi Sistem Akuntabilitas Kinerja Instansi Pemerintah di Kabupaten Mojoke			PERENCANAAN	Nilai SAKIP																A	12.540.261.092								

Tujuan	Sasaran	Kode	Program, Kegiatan dan Sub Kegiatan	Indikator Kinerja Tujuan, Sasaran, Program (Outcome), Kegiatan (Output) dan Sub Kegiatan	Data Capaian pada Tahun Awal Perencanaan	Target Kinerja RENSTRA														Target Kinerja Reviu RENSTRA									
						Tahun ke 0		Tahun ke 1		Tahun ke 2		Tahun ke 3		Tahun ke 4		Tahun ke 5		Kondisi Kinerja pada Akhir Periode Renstra PD		Tahun ke 2		Tahun ke 3		Tahun ke 4		Tahun ke 5		Kondisi Kinerja pada Akhir Periode Reviu Renstra PD	
						2021		2022		2023		2024		2025		2026				2023		2024		2025		2026			
						Tar get	Rp.	Tar get	Rp.	Tar get	Rp.	Tar get	Rp.	Tar get	Rp.	Tar get	Rp.	Tar get	Rp.	Tar get	Rp.	Tar get	Rp.	Tar get	Rp.	Tar get	Rp.	Tar get	Rp.
1	2	3	4	5	6	7	8	9	10	11	12	13	14	15	16	17	18	19	20	21	22	23	24	25	26	27	28	29	30
	Sasaran : Terwujudnya Perencanaan yang Selaras dan Berorientasi Hasil			1. Persentase ketersediaan Data Perencanaan Pembangunan 2. Persentase Dokumen Perencanaan yang Tersusun 3. Persentase Hasil Penelitian / Kajian yang ditindak lanjuti																100 %									
			PROGRAM PENUNJANG URUSAN PEMERINTAHAN DAERAH KABUPATEN/KOTA	Nilai SAKIP Perangkat Daerah																80,5	7.923.794.179								
				Nilai Indeks RB Perangkat Daerah																-									
			Penyusunan Dokumen Perencanaan Perangkat Daerah	Rata-rata Indikator Program Perangkat Daerah Yang Tercapai																100 %	15.000.000								
			Penyusunan Dokumen Perencanaan Perangkat Daerah	Jumlah Dokumen Perencanaan Perangkat Daerah																2	7.500.000								
			Evaluasi Kinerja Perangkat Daerah	Jumlah Laporan Evaluasi Kinerja Perangkat Daerah																6	7.500.000								
			Administrasi Keuangan Perangkat Daerah	Persentase Realisasi Anggaran yang tercapai																90 %	6.498.209.000								
			Penyediaan Gaji dan Tunjangan ASN	Jumlah Orang yang Menerima Gaji dan Tunjangan ASN																39 orang	6.498.209.000								

Tujuan	Sasaran	Kode	Program, Kegiatan dan Sub Kegiatan	Indikator Kinerja Tujuan, Sasaran, Program (Outcome), Kegiatan (Output) dan Sub Kegiatan	Data Capaian pada Tahun Awal Perencanaan	Target Kinerja RENSTRA														Target Kinerja Reviu RENSTRA									
						Tahun ke 0		Tahun ke 1		Tahun ke 2		Tahun ke 3		Tahun ke 4		Tahun ke 5		Kondisi Kinerja pada Akhir Periode Renstra PD		Tahun ke 2		Tahun ke 3		Tahun ke 4		Tahun ke 5		Kondisi Kinerja pada Akhir Periode Reviu Renstra PD	
						2021		2022		2023		2024		2025		2026				2023		2024		2025		2026			
						Tar get	Rp.	Tar get	Rp.	Tar get	Rp.	Tar get	Rp.	Tar get	Rp.	Tar get	Rp.	Tar get	Rp.	Tar get	Rp.	Tar get	Rp.	Tar get	Rp.	Tar get	Rp.	Tar get	Rp.
1	2	3	4	5	6	7	8	9	10	11	12	13	14	15	16	17	18	19	20	21	22	23	24	25	26	27	28	29	30
			Administrasi Kepegawaian Perangkat Daerah	Indeks Profesionalitas ASN																83,5	110.000.000								
			Pengadaan Pakaian Dinas Beserta Atribut Kelengkapannya	Jumlah Paket Pakaian Dinas Beserta Atribut Kelengkapannya																2	60.000.000								
			Bimbingan Teknis Implementasi Peraturan Perundang-Undangan	Jumlah Orang Yang Mengikuti Bimbingan Teknis Implementasi Peraturan Perundang-Undangan																50 orang	50.000.000								
			Administrasi Umum Perangkat Daerah	Persentase Penyediaan Administrasi Umum Yang tercapai																100	627.249.500								
			Penyediaan Peralatan dan Perlengkapan Kantor	Jumlah Paket Penyediaan Peralatan dan Perlengkapan Kantor yang disediakan																1	150.000.000								
			Penyediaan Bahan Logistik Kantor	Jumlah Paket Bahan Logistik Kantor yang disediakan																12	59.100.000								
			Penyediaan Barang Cetak dan Penggandaan	Jumlah Paket Barang Cetak dan Penggandaan yang disediakan																4	60.000.000								
			Penyediaan Bahan Bacaan dan Peraturan Perundang-undangan	Jumlah Dokumen Bahan Bacaan dan Peraturan Perundang-undangan yang disediakan																3	10.500.000								
			Penyediaan Bahan/Material	jumlah Paket Bahan / Material yang disediakan																5	197.133.500								

Tujuan	Sasaran	Kode	Program, Kegiatan dan Sub Kegiatan	Indikator Kinerja Tujuan, Sasaran, Program (Outcome), Kegiatan (Output) dan Sub Kegiatan	Data Capaian pada Tahun Awal Perencanaan	Target Kinerja RENSTRA														Target Kinerja Reviu RENSTRA									
						Tahun ke 0		Tahun ke 1		Tahun ke 2		Tahun ke 3		Tahun ke 4		Tahun ke 5		Kondisi Kinerja pada Akhir Periode Renstra PD		Tahun ke 2		Tahun ke 3		Tahun ke 4		Tahun ke 5		Kondisi Kinerja pada Akhir Periode Reviu Renstra PD	
						2021		2022		2023		2024		2025		2026				2023		2024		2025		2026			
						Tar get	Rp.	Tar get	Rp.	Tar get	Rp.	Tar get	Rp.	Tar get	Rp.	Tar get	Rp.	Tar get	Rp.	Tar get	Rp.	Tar get	Rp.	Tar get	Rp.	Tar get	Rp.	Tar get	Rp.
1	2	3	4	5	6	7	8	9	10	11	12	13	14	15	16	17	18	19	20	21	22	23	24	25	26	27	28	29	30
			Fasilitasi Kunjungan Tamu	Jumlah Laporan Fasilitasi Kunjungan Tamu																12	20.000.000								
			Penyelenggaraan Rapat Koordinasi dan Konsultasi SKPD	Jumlah laporan Penyelenggaraan Rapat Koordinasi dan Konsultasi SKPD																12	130.516.000								
			Pengadaan Barang Milik Daerah Penunjang Urusan Pemerintahan Daerah	Persentase Penyediaan BMD																100 %	65.770.321								
			Pengadaan Mebel	Jumlah Paket Mebel yang disediakan																1	65.770.321								
			Penyediaan Jasa Penunjang Urusan Pemerintahan Daerah	Persentase Penyediaan Jasa Layanan Umum																100 %	197.258.784								
			Penyediaan Jasa Komunikasi, Sumber Daya Air dan Listrik	Jumlah laporan Penyediaan Jasa Komunikasi, Sumber Daya Air dan Listrik yang disediakan																12	24.000.000								
			Penyediaan Jasa Pelayanan Umum Kantor	Jumlah laporan Penyediaan Jasa Pelayanan Umum Kantor yang disediakan																12	173.258.784								
			Pemeliharaan Barang Milik Daerah Penunjang Urusan Pemerintahan Daerah	Persentase BMD yang terpelihara dengan Baik																100 %	410.306.574								
			Penyediaan Jasa Pemeliharaan, Biaya Pemeliharaan,	Jumlah Kendaraan Dinas/ Operasional atau																38 Unit	137.500.000								

Tujuan	Sasaran	Kode	Program, Kegiatan dan Sub Kegiatan	Indikator Kinerja Tujuan, Sasaran, Program (Outcome), Kegiatan (Output) dan Sub Kegiatan	Data Capaian pada Tahun Awal Perencanaan	Target Kinerja RENSTRA														Target Kinerja Reviu RENSTRA									
						Tahun ke 0		Tahun ke 1		Tahun ke 2		Tahun ke 3		Tahun ke 4		Tahun ke 5		Kondisi Kinerja pada Akhir Periode Renstra PD		Tahun ke 2		Tahun ke 3		Tahun ke 4		Tahun ke 5		Kondisi Kinerja pada Akhir Periode Reviu Renstra PD	
						2021		2022		2023		2024		2025		2026				2023		2024		2025		2026			
						Tar get	Rp.	Tar get	Rp.	Tar get	Rp.	Tar get	Rp.	Tar get	Rp.	Tar get	Rp.	Tar get	Rp.	Tar get	Rp.	Tar get	Rp.	Tar get	Rp.	Tar get	Rp.	Tar get	Rp.
1	2	3	4	5	6	7	8	9	10	11	12	13	14	15	16	17	18	19	20	21	22	23	24	25	26	27	28	29	30
			Pajak, dan Perizinan Kendaraan Dinas Operasional atau Lapangan	Lapangan yang dipelihara dan dibayatkan pajaknya																									
			Pemeliharaan Mebel	Jumlah Mebel yang dipelihara / direhabilitasi																1 Unit	4.440.000								
			Pemeliharaan/Rehabilitasi Gedung Kantor dan Bangunan Lainnya	Jumlah unit Gedung Kantor dan Bangunan Lainnya yang Dipelihara/Di rehabilitasi																3 Unit	243.436.574								
			Pemeliharaan/Rehabilitasi Sarana dan Prasarana Gedung Kantor atau Bangunan Lainnya	Jumlah unit Pemeliharaan /Rehabilitasi Sarana dan Prasarana																6 Unit	24.930.000								
			<b>PROGRAM PERENCANAAN, PENGENDALIAN DAN EVALUASI PEMBANGUNAN DAERAH</b>	<b>Persentase Dokumen Perencanaan yang Tersusun</b>																<b>100 %</b>	<b>1.035.846.475</b>								
			Penyusunan Perencanaan dan Pendanaan	Persentase Dokumen Perencanaan Bidang Pemerintahan dan Pembangunan Manusia yang Tersusun																100 %	839.552.475								
			Analisis Kondisi Daerah, Permasalahan, dan Isu Strategis Pembangunan Daerah	Jumlah Dokumen Rancangan Awal RKPDP dan P-RKPDP																2	23.680.000								
			Koordinasi Pelaksanaan Forum SKPD/Lintas SKPD	Jumlah Berita Acara Forum Perangkat Daerah/Lintas Perangkat Daerah																1	28.500.000								

Tujuan	Sasaran	Kode	Program, Kegiatan dan Sub Kegiatan	Indikator Kinerja Tujuan, Sasaran, Program (Outcome), Kegiatan (Output) dan Sub Kegiatan	Data Capaian pada Tahun Awal Perencanaan	Target Kinerja RENSTRA														Target Kinerja Reviu RENSTRA									
						Tahun ke 0		Tahun ke 1		Tahun ke 2		Tahun ke 3		Tahun ke 4		Tahun ke 5		Kondisi Kinerja pada Akhir Periode Renstra PD		Tahun ke 2		Tahun ke 3		Tahun ke 4		Tahun ke 5		Kondisi Kinerja pada Akhir Periode Reviu Renstra PD	
						2021		2022		2023		2024		2025		2026				2023		2024		2025		2026			
						Tar get	Rp.	Tar get	Rp.	Tar get	Rp.	Tar get	Rp.	Tar get	Rp.	Tar get	Rp.	Tar get	Rp.	Tar get	Rp.	Tar get	Rp.	Tar get	Rp.	Tar get	Rp.	Tar get	Rp.
1	2	3	4	5	6	7	8	9	10	11	12	13	14	15	16	17	18	19	20	21	22	23	24	25	26	27	28	29	30
			Pelaksanaan Musrenbang Kabupaten/Kota	Jumlah Berita Acara Kegiatan Pelaksanaan Musrenbang Kabupaten																1	311.957.000								
			Koordinasi Penyusunan dan Penetapan Dokumen Perencanaan Pembangunan Daerah Kabupaten/Kota	Jumlah Dokumen Perencanaan Pembangunan Daerah Kabupaten/Kota yang ditetapkan (RPJPD/RPJMD)																2	475.415.475								
			Analisis Data dan Informasi Pemerintahan Daerah Bidang Perencanaan Pembangunan Daerah	Persentase Ketersediaan Data Perencanaan Pembangunan																100%	54.813.000								
			Pembinaan dan Pemanfaatan Data dan Informasi Perencanaan Pembangunan SKPD	Jumlah Orang yang dibina dalam Pemanfaatan Data dan Informasi																53	54.813.000								
			Pengendalian, Evaluasi dan Pelaporan Bidang Perencanaan Pembangunan Daerah	Persentase Kinerja Perencanaan Pembangunan Daerah																100%	141.481.000								
			Pengendalian Perencanaan dan Pelaksanaan Pembangunan Daerah di Kabupaten/Kota	Jumlah Laporan Hasil Pengendalian Perencanaan dan Pelaksanaan Pembangunan																1	50.401.000								
			Monitoring, Evaluasi dan Penyusunan Laporan Berkala Pelaksanaan Pembangunan Daerah	Jumlah Laporan Hasil Evaluasi Kinerja Pembangunan Daerah																1	91.080.000								
			<b>PROGRAM KOORDINASI DAN SINKRONISASI PERENCANAAN</b>	<b>Persentase Dokumen Perencanaan yang Tersusun</b>																100%	2.875.043.938								



Tujuan	Sasaran	Kode	Program, Kegiatan dan Sub Kegiatan	Indikator Kinerja Tujuan, Sasaran, Program (Outcome), Kegiatan (Output) dan Sub Kegiatan	Data Capaian pada Tahun Awal Perencanaan	Target Kinerja RENSTRA														Target Kinerja Reviu RENSTRA									
						Tahun ke 0		Tahun ke 1		Tahun ke 2		Tahun ke 3		Tahun ke 4		Tahun ke 5		Kondisi Kinerja pada Akhir Periode Renstra PD		Tahun ke 2		Tahun ke 3		Tahun ke 4		Tahun ke 5		Kondisi Kinerja pada Akhir Periode Reviu Renstra PD	
						2021		2022		2023		2024		2025		2026				2023		2024		2025		2026			
						Tar get	Rp.	Tar get	Rp.	Tar get	Rp.	Tar get	Rp.	Tar get	Rp.	Tar get	Rp.	Tar get	Rp.	Tar get	Rp.	Tar get	Rp.	Tar get	Rp.	Tar get	Rp.	Tar get	Rp.
1	2	3	4	5	6	7	8	9	10	11	12	13	14	15	16	17	18	19	20	21	22	23	24	25	26	27	28	29	30
			<b>PEMBANGUNAN DAERAH</b>																										
			Koordinasi Perencanaan Bidang Pemerintahan dan Pembangunan Manusia	Persentase Dokumen Perencanaan Bidang Pemerintahan dan Pembangunan Manusia yang Tersusun																100 %	1.151.590.965								
			Koordinasi Penyusunan Dokumen Perencanaan Pembangunan Daerah Bidang Pemerintahan (RPJPD, RPJMD dan RKPD)	Jumlah Dokumen Perencanaan Pembangunan Daerah Bidang Pemerintahan (RPJPD, RPJMD dan RKPD)																2	2.079.600								
			Asistensi Penyusunan Dokumen Perencanaan Pembangunan Perangkat Daerah Bidang Pemerintahan	Jumlah Perangkat Daerah yang Dilakukan Asistensi dalam Penyusunan Dokumen Perencanaan																26 PD	7.402.500								
			Pelaksanaan Monitoring dan Evaluasi Penyusunan Dokumen Perencanaan Pembangunan Perangkat Daerah Bidang Pemerintahan	Jumlah Laporan Monitoring dan Evaluasi Penyusunan Dokumen Perencanaan Pembangunan Perangkat Daerah Bidang Pemerintahan																4	61.756.610								
			Koordinasi Pelaksanaan Sinergitas dan Harmonisasi Perencanaan Pembangunan Daerah Bidang Pemerintahan	Jumlah Laporan Hasil Sinkronisasi Renstra/ Renja dengan RKPD/RPJM D pada Bidang Pemerintahan																3	250.903.795								

Tujuan	Sasaran	Kode	Program, Kegiatan dan Sub Kegiatan	Indikator Kinerja Tujuan, Sasaran, Program (Outcome), Kegiatan (Output) dan Sub Kegiatan	Data Capaian pada Tahun Awal Perencanaan	Target Kinerja RENSTRA														Target Kinerja Reviu RENSTRA										
						Tahun ke 0		Tahun ke 1		Tahun ke 2		Tahun ke 3		Tahun ke 4		Tahun ke 5		Kondisi Kinerja pada Akhir Periode Renstra PD		Tahun ke 2		Tahun ke 3		Tahun ke 4		Tahun ke 5		Kondisi Kinerja pada Akhir Periode Reviu Renstra PD		
						2021		2022		2023		2024		2025		2026				2023		2024		2025		2026				
						Tar get	Rp.	Tar get	Rp.	Tar get	Rp.	Tar get	Rp.	Tar get	Rp.	Tar get	Rp.	Tar get	Rp.	Tar get	Rp.	Tar get	Rp.	Tar get	Rp.	Tar get	Rp.	Tar get	Rp.	Tar get
1	2	3	4		5	6	7	8	9	10	11	12	13	14	15	16	17	18	19	20	21	22	23	24	25	26	27	28	29	30
				Koordinasi Penyusunan Dokumen Perencanaan Pembangunan Daerah Bidang Pembangunan Manusia (RPJPD, RPJMD dan RKPD)	Jumlah Dokumen Perencanaan Pembangunan Daerah Bidang Pembangunan Manusia yang dikoordinir Penyusunannya (RPJPD, RPJMD dan RKPD)																2	19.089.000								
				Asistensi Penyusunan Dokumen Perencanaan Pembangunan Perangkat Daerah Bidang Pembangunan Manusia	Jumlah Perangkat Daerah yang mendapatkan Asistensi dalam Penyusunan Renstra/Renja Bidang Pembangunan Manusia																10	30.198.000								
				Pelaksanaan Monitoring dan Evaluasi Penyusunan Dokumen Perencanaan Pembangunan Perangkat Daerah Bidang Pembangunan Manusia	Jumlah Perangkat Daerah yang mendapatkan Monitoring dan Evaluasi Penyusunan Dokumen Perencanaan Pembangunan Perangkat Daerah Bidang Pembangunan Manusia																10	52.619.838								
				Koordinasi Pelaksanaan Sinergitas dan Harmonisasi Perencanaan Pembangunan Daerah Bidang Pembangunan Manusia	Jumlah Laporan Hasil Sinkronisasi Renstra/Renja Bidang Pembangunan Manusia																7	727.541.622								
				Koordinasi Perencanaan Bidang Perekonomian dan SDA (Sumber Daya Alam)	Persentase Dokumen Perencanaan Bidang Perekonomian dan SDA yang Tersusun																100	978.525.673								

Tujuan	Sasaran	Kode	Program, Kegiatan dan Sub Kegiatan	Indikator Kinerja Tujuan, Sasaran, Program (Outcome), Kegiatan (Output) dan Sub Kegiatan	Data Capaian pada Tahun Awal Perencanaan	Target Kinerja RENSTRA														Target Kinerja Reviu RENSTRA									
						Tahun ke 0		Tahun ke 1		Tahun ke 2		Tahun ke 3		Tahun ke 4		Tahun ke 5		Kondisi Kinerja pada Akhir Periode Renstra PD		Tahun ke 2		Tahun ke 3		Tahun ke 4		Tahun ke 5		Kondisi Kinerja pada Akhir Periode Reviu Renstra PD	
						2021		2022		2023		2024		2025		2026				2023		2024		2025		2026			
						Tar get	Rp.	Tar get	Rp.	Tar get	Rp.	Tar get	Rp.	Tar get	Rp.	Tar get	Rp.	Tar get	Rp.	Tar get	Rp.	Tar get	Rp.	Tar get	Rp.	Tar get	Rp.	Tar get	Rp.
1	2	3	4	5	6	7	8	9	10	11	12	13	14	15	16	17	18	19	20	21	22	23	24	25	26	27	28	29	30
				Koordinasi Penyusunan Dokumen Perencanaan Pembangunan Daerah Bidang Perekonomian yang Dikoordinir Penyusunannya (RPJPD, RPJMD dan RKPD)	Jumlah Dokumen Perencanaan Pembangunan Daerah Bidang Perekonomian yang Dikoordinir Penyusunannya (RPJPD, RPJMD dan RKPD)															2	14.980.348								
				Asistensi Penyusunan Dokumen Perencanaan Pembangunan Perangkat Daerah Bidang Perekonomian	Jumlah Perangkat Daerah yang mendapatkan Asistensi Dalam Penyusunan Renstra/Renja Bidang Perekonomian															6 PD	37.064.400								
				Pelaksanaan Monitoring dan Evaluasi Penyusunan Dokumen Perencanaan Pembangunan Perangkat Daerah Bidang Perekonomian	Jumlah Perangkat Daerah yang Mendapatkan Monitoring dan Evaluasi dalam Penyusunan Renstra/Renja Bidang Perekonomian															6 PD	35.867.100								
				Koordinasi Pelaksanaan Sinergitas dan Harmonisasi Perencanaan Pembangunan Daerah Bidang Perekonomian	Jumlah Laporan Hasil Sinkronisasi Renstra/Renja dengan RKPD /RPJMD pada Bidang Perekonomian															4	474.339.825								
				Koordinasi Penyusunan Dokumen Perencanaan Pembangunan Daerah Bidang SDA (RPJPD, RPJMD dan RKPD)	Jumlah Dokumen Perencanaan Pembangunan Daerah Bidang SDA yang Dikoordinir Penyusunannya (RPJPD,																2	11.078.000							

Tujuan	Sasaran	Kode	Program, Kegiatan dan Sub Kegiatan	Indikator Kinerja Tujuan, Sasaran, Program (Outcome), Kegiatan (Output) dan Sub Kegiatan	Data Capaian pada Tahun Awal Perencanaan	Target Kinerja RENSTRA														Target Kinerja Reviu RENSTRA									
						Tahun ke 0		Tahun ke 1		Tahun ke 2		Tahun ke 3		Tahun ke 4		Tahun ke 5		Kondisi Kinerja pada Akhir Periode Renstra PD		Tahun ke 2		Tahun ke 3		Tahun ke 4		Tahun ke 5		Kondisi Kinerja pada Akhir Periode Reviu Renstra PD	
						2021		2022		2023		2024		2025		2026				2023		2024		2025		2026			
						Tar get	Rp.	Tar get	Rp.	Tar get	Rp.	Tar get	Rp.	Tar get	Rp.	Tar get	Rp.	Tar get	Rp.	Tar get	Rp.	Tar get	Rp.	Tar get	Rp.	Tar get	Rp.	Tar get	Rp.
1	2	3	4	5	6	7	8	9	10	11	12	13	14	15	16	17	18	19	20	21	22	23	24	25	26	27	28	29	30
				RPJMD dan RKPd)																									
			Asistensi Penyusunan Dokumen Perencanaan Pembangunan Perangkat Daerah Bidang SDA	Jumlah Perangkat Daerah yang mendapatkan Asistensi Dalam Penyusunan Renstra/Renja Bidang SDA																4 PD	47.381.000								
			Pelaksanaan Monitoring dan Evaluasi Penyusunan Dokumen Perencanaan Pembangunan Perangkat Daerah Bidang SDA	Jumlah Perangkat Daerah Yang Mendapatkan Monitoring dan Evaluasi Dalam Penyusunan Renstra /Renja Bidang SDA																4 PD	22.750.000								
			Koordinasi Pelaksanaan Sinergitas dan Harmonisasi Perencanaan Pembangunan Daerah Bidang SDA	Jumlah Laporan Hasil Sinkronisasi Renstra/Renja dengan RKPd /RPJMD pada Bidang SDA																4	335.065.000								
			<b>Koordinasi Perencanaan Bidang Infrastruktur dan Kewilayahan</b>	<b>Persentase Dokumen Perencanaan Bidang Infrastruktur dan Kewilayahan yang Tersusun</b>																<b>100 %</b>	<b>744.927.300</b>								
			Koordinasi Penyusunan Dokumen Perencanaan Pembangunan Daerah Bidang Infrastruktur (RPJPD, RPJMD dan RKPd)	Jumlah Dokumen Koordinasi Penyusunan Dokumen Perencanaan Pembangunan Daerah Bidang Infrastruktur yang dikoordinir Penyusunannya (RPJPD, RPJMD dan RKPd)																2	37.129.000								

Tujuan	Sasaran	Kode	Program, Kegiatan dan Sub Kegiatan	Indikator Kinerja Tujuan, Sasaran, Program (Outcome), Kegiatan (Output) dan Sub Kegiatan	Data Capaian pada Tahun Awal Perencanaan	Target Kinerja RENSTRA														Target Kinerja Reviu RENSTRA									
						Tahun ke 0		Tahun ke 1		Tahun ke 2		Tahun ke 3		Tahun ke 4		Tahun ke 5		Kondisi Kinerja pada Akhir Periode Renstra PD		Tahun ke 2		Tahun ke 3		Tahun ke 4		Tahun ke 5		Kondisi Kinerja pada Akhir Periode Reviu Renstra PD	
						2021		2022		2023		2024		2025		2026				2023		2024		2025		2026			
						Tar get	Rp.	Tar get	Rp.	Tar get	Rp.	Tar get	Rp.	Tar get	Rp.	Tar get	Rp.	Tar get	Rp.	Tar get	Rp.	Tar get	Rp.	Tar get	Rp.	Tar get	Rp.	Tar get	Rp.
1	2	3	4	5	6	7	8	9	10	11	12	13	14	15	16	17	18	19	20	21	22	23	24	25	26	27	28	29	30
			Asistensi Penyusunan Dokumen Perencanaan Pembangunan Perangkat Daerah Bidang Infrastruktur	Jumlah Perangkat Daerah yang mendapatkan Asistensi Dalam Penyusunan Renstra/Renja Bidang Infrastruktur																6 PD	27.892.400								
			Pelaksanaan Monitoring dan Evaluasi Penyusunan Dokumen Perencanaan Pembangunan Perangkat Daerah Bidang Infrastruktur	Jumlah Perangkat Daerah yang Mendapatkan Monitoring dan Evaluasi Dalam Penyusunan Renstra/Renja Bidang Infrastruktur																6 PD	97.384.000								
			Koordinasi Pelaksanaan Sinergitas dan Harmonisasi Perencanaan Pembangunan Daerah Bidang Infrastruktur	Jumlah Laporan Hasil Sinkronisasi Renstra/Renja Bidang Infrastruktur																3	228.055.900								
			Koordinasi Pelaksanaan Sinergitas dan Harmonisasi Perencanaan Pembangunan Daerah Bidang Kewilayahan	Jumlah Laporan Hasil Sinkronisasi Renstra/Renja dengan RKPD/RPM D pada Bidang Kewilayahan																2	354.466.000								
			<b>PENELITIAN DAN PENGEMBANGAN</b>																		705.576.500								
			<b>PROGRAM PENELITIAN DAN PENGEMBANGAN DAERAH</b>	<b>Persentase Hasil Penelitian / Kajian yang Ditindak Lanjuti</b>																	100 %	705.576.500							
			Penelitian dan Pengembangan Bidang Sosial dan Kependudukan	Persentase Hasil Penelitian dan Pengembangan Sosial dan Kependudukan yang																	100 %	257.952.500							

Tujuan	Sasaran	Kode	Program, Kegiatan dan Sub Kegiatan	Indikator Kinerja Tujuan, Sasaran, Program (Outcome), Kegiatan (Output) dan Sub Kegiatan	Data Capaian pada Tahun Awal Perencanaan	Target Kinerja RENSTRA														Target Kinerja Reviu RENSTRA									
						Tahun ke 0		Tahun ke 1		Tahun ke 2		Tahun ke 3		Tahun ke 4		Tahun ke 5		Kondisi Kinerja pada Akhir Periode Renstra PD		Tahun ke 2		Tahun ke 3		Tahun ke 4		Tahun ke 5		Kondisi Kinerja pada Akhir Periode Reviu Renstra PD	
						2021		2022		2023		2024		2025		2026				2023		2024		2025		2026			
						Tar get	Rp.	Tar get	Rp.	Tar get	Rp.	Tar get	Rp.	Tar get	Rp.	Tar get	Rp.	Tar get	Rp.	Tar get	Rp.	Tar get	Rp.	Tar get	Rp.	Tar get	Rp.	Tar get	Rp.
1	2	3	4	5	6	7	8	9	10	11	12	13	14	15	16	17	18	19	20	21	22	23	24	25	26	27	28	29	30
				ditindaklanjuti																									
				Penelitian dan Pengembangan Bidang Aspek-aspek Sosial	Jumlah Dokumen Hasil Penelitian dan Pengembangan Bidang Aspek-aspek Sosial															1	129.120.024								
				Penelitian dan Pengembangan Pemberdayaan Perempuan dan Perlindungan Anak	Jumlah Dokumen Hasil Penelitian dan Pengembangan Pemberdayaan Perempuan dan Perlindungan Anak															1	128.832.476								
				Kegiatan Penelitian dan Pengembangan Bidang Ekonomi dan Pembangunan	Persentase Hasil Penelitian dan Pengembangan Ekonomi dan Pembangunan yang ditindaklanjuti															100 %	392.967.000								
				Penelitian dan Pengembangan Pertanian, Perkebunan dan Pangan	Jumlah Dokumen Hasil Penelitian dan Pengembangan Pertanian, Perkebunan dan Pangan															1	131.013.000								
				Penelitian dan Pengembangan Lingkungan Hidup	Jumlah Dokumen Penelitian dan Pengembangan Lingkungan Hidup															1	130.977.000								
				Penelitian dan Pengembangan Pekerjaan Umum	Jumlah Dokumen Penelitian dan Pengembangan															1	130.977.000								

Tujuan	Sasaran	Kode	Program, Kegiatan dan Sub Kegiatan	Indikator Kinerja Tujuan, Sasaran, Program (Outcome), Kegiatan (Output) dan Sub Kegiatan	Data Capaian pada Tahun Awal Perencanaan	Target Kinerja RENSTRA														Target Kinerja Reviu RENSTRA													
						Tahun ke 0		Tahun ke 1		Tahun ke 2		Tahun ke 3		Tahun ke 4		Tahun ke 5		Kondisi Kinerja pada Akhir Periode Renstra PD		Tahun ke 2		Tahun ke 3		Tahun ke 4		Tahun ke 5		Kondisi Kinerja pada Akhir Periode Reviu Renstra PD					
						2021		2022		2023		2024		2025		2026		2023		2024		2025		2026		2023		2024		2025		2026	
						Tar get	Rp.	Tar get	Rp.	Tar get	Rp.	Tar get	Rp.	Tar get	Rp.	Tar get	Rp.	Tar get	Rp.	Tar get	Rp.	Tar get	Rp.	Tar get	Rp.	Tar get	Rp.	Tar get	Rp.	Tar get	Rp.	Tar get	Rp.
1	2	3	4	5	6	7	8	9	10	11	12	13	14	15	16	17	18	19	20	21	22	23	24	25	26	27	28	29	30				
				n Pekerjaan Umum																													
			Pengembangan Inovasi dan Teknologi	Persentase Capaian Inovasi Daerah																100 %	54.657.000												
			Sosialisasi dan Diseminasi Hasil-Hasil Kelitbangan	Jumlah Laporan hasil Penyelenggaraan Sosialisasi dan Diseminasi Hasil-hasil Kelitbangan																1	54.657.000												

2024-2026

Tujuan : Terwujudnya Integrasi Sistem Akuntabilitas Kinerja Instansi Pemerintah di Kabupaten Mojokerto			PERENCANAAN	Nilai SAKIP																										
Sasaran : Meningkatnya Kinerja Perencanaan Pembangunan Daerah				1. Persentase Kinerja Pengendalian perencanaan Pembangunan daerah																										
				2. Persentase Pemanfaatan data dan informasi perencanaan pembangunan daerah																										

Tujuan	Sasaran	Kode	Program, Kegiatan dan Sub Kegiatan	Indikator Kinerja Tujuan, Sasaran, Program (Outcome), Kegiatan (Output) dan Sub Kegiatan	Data Capaian pada Tahun Awal Perencanaan	Target Kinerja RENSTRA														Target Kinerja Reviu RENSTRA										
						Tahun ke 0		Tahun ke 1		Tahun ke 2		Tahun ke 3		Tahun ke 4		Tahun ke 5		Kondisi Kinerja pada Akhir Periode Renstra PD		Tahun ke 2		Tahun ke 3		Tahun ke 4		Tahun ke 5		Kondisi Kinerja pada Akhir Periode Reviu Renstra PD		
						2021		2022		2023		2024		2025		2026				2023		2024		2025		2026				
						Tar get	Rp.	Tar get	Rp.	Tar get	Rp.	Tar get	Rp.	Tar get	Rp.	Tar get	Rp.	Tar get	Rp.	Tar get	Rp.	Tar get	Rp.	Tar get	Rp.	Tar get	Rp.	Tar get	Rp.	Tar get
1	2	3	4	5	6	7	8	9	10	11	12	13	14	15	16	17	18	19	20	21	22	23	24	25	26	27	28	29	30	
				3. Persentase Rekomendasi Kebijakan Penyelesaian Isu Strategis Pembangunan Daerah yang dijalankan Perangkat Daerah																		100 %		100 %		100 %		100 %		
			PROGRAM PENUNJANG URUSAN PEMERINTAHAN DAERAH KABUPATEN/KOTA	Nilai SAKIP Perangkat Daerah																		83,5		84		84,5		84,5		
				Persentase Realisasi Anggaran PD																			90,5 %		91 %		91,5 %		91,5 %	
				Indeks Profesionalitas ASN																			89,9	7.352.874.192	90	7.936.525.385	90,5	8.491.032.162	90,5	8.491.032.162
				Jumlah Inovasi yang terinternalisasi dan tersosialisasi serta berkelanjutan																			2 Inovasi		2 Inovasi		2 Inovasi		2 Inovasi	
			Penyusunan Dokumen Perencanaan Perangkat Daerah	Rata-rata Indikator Program Perangkat Daerah Yang Tercapai																		100 %	15.000.000	100 %	15.000.000	100 %	15.000.000	100 %	15.000.000	
			Penyusunan Dokumen Perencanaan Perangkat Daerah	Jumlah Dokumen Perencanaan Perangkat Daerah																		2	7.500.000	2	7.500.000	2	7.500.000	2	7.500.000	
			Evaluasi Kinerja Perangkat Daerah	Jumlah Laporan Evaluasi Kinerja Perangkat Daerah																		9	7.500.000	9	7.500.000	9	7.500.000	9	7.500.000	
			Administrasi Keuangan Perangkat Daerah	Persentase Realisasi Anggaran yang tercapai																		90 %	6.288.810.692	90 %	6.729.027.440	90 %	7.200.059.361	90 %	7.200.059.361	



Tujuan	Sasaran	Kode	Program, Kegiatan dan Sub Kegiatan	Indikator Kinerja Tujuan, Sasaran, Program (Outcome), Kegiatan (Output) dan Sub Kegiatan	Data Capaian pada Tahun Awal Perencanaan	Target Kinerja RENSTRA														Target Kinerja Reviu RENSTRA									
						Tahun ke 0		Tahun ke 1		Tahun ke 2		Tahun ke 3		Tahun ke 4		Tahun ke 5		Kondisi Kinerja pada Akhir Periode Renstra PD		Tahun ke 2		Tahun ke 3		Tahun ke 4		Tahun ke 5		Kondisi Kinerja pada Akhir Periode Reviu Renstra PD	
						2021		2022		2023		2024		2025		2026				2023		2024		2025		2026			
						Tar get	Rp.	Tar get	Rp.	Tar get	Rp.	Tar get	Rp.	Tar get	Rp.	Tar get	Rp.	Tar get	Rp.	Tar get	Rp.	Tar get	Rp.	Tar get	Rp.	Tar get	Rp.	Tar get	Rp.
1	2	3	4	5	6	7	8	9	10	11	12	13	14	15	16	17	18	19	20	21	22	23	24	25	26	27	28	29	30
			Penyediaan Gaji dan Tunjangan ASN	Jumlah Orang yang Menerima Gaji dan Tunjangan ASN																		39 orang	6.288.810.692	39 orang	6.729.027.440	39 orang	7.200.059.361	39 orang	7.200.059.361
			Administrasi Kepegawaian Perangkat Daerah	Indeks Profesionalitas ASN																		83,5	60.000.000	83,5	124.200.000	83,5	132.894.000	83,5	132.894.000
			Pengadaan Pakaian Dinas Beserta Atribut Kelengkapannya	Jumlah Paket Pakaian Dinas Beserta Atribut Kelengkapannya																		120	60.000.000	120	64.200.000	120	68.694.000	120	68.694.000
			Bimbingan Teknis Implementasi Peraturan Perundang-Undangan	Jumlah Orang Yang Mengikuti Bimbingan Teknis Implementasi Peraturan Perundang-Undangan																		50 orang	0	50 orang	60.000.000	50 orang	64.200.000	50 orang	64.200.000
			Administrasi Umum Perangkat Daerah	Persentase Penyediaan Administrasi Umum Yang tercapai																		100	542.633.500	100	580.617.845	100	621.261.094	100	621.261.094
			Penyediaan Peralatan dan Perlengkapan Kantor	Jumlah Paket Peralatan dan Perlengkapan Kantor yang Disediakan																		1	100.000.000	1	107.000.000	1	114.490.000	1	114.490.000
			Penyediaan Bahan Logistik Kantor	Jumlah Paket Bahan Logistik Kantor yang disediakan																		12	50.000.000	12	53.500.000	12	57.245.000	12	57.245.000
			Penyediaan Barang Cetak dan Penggandaan	Jumlah Paket Barang Cetak dan Penggandaan yang disediakan																		4	60.000.000	4	64.200.000	4	68.694.000	4	68.694.000
			Penyediaan Bahan Bacaan dan Peraturan Perundang-Undangan	Jumlah Dokumen Bahan Bacaan dan Peraturan Perundang-Undangan yang disediakan																		3	10.500.000	3	11.235.000	3	12.021.450	3	12.021.450

Tujuan	Sasaran	Kode	Program, Kegiatan dan Sub Kegiatan	Indikator Kinerja Tujuan, Sasaran, Program (Outcome), Kegiatan (Output) dan Sub Kegiatan	Data Capaian pada Tahun Awal Perencanaan	Target Kinerja RENSTRA														Target Kinerja Reviu RENSTRA									
						Tahun ke 0		Tahun ke 1		Tahun ke 2		Tahun ke 3		Tahun ke 4		Tahun ke 5		Kondisi Kinerja pada Akhir Periode Renstra PD		Tahun ke 2		Tahun ke 3		Tahun ke 4		Tahun ke 5		Kondisi Kinerja pada Akhir Periode Reviu Renstra PD	
						2021		2022		2023		2024		2025		2026		Kondisi Kinerja pada Akhir Periode Renstra PD		2023		2024		2025		2026		Kondisi Kinerja pada Akhir Periode Reviu Renstra PD	
						Tar get	Rp.	Tar get	Rp.	Tar get	Rp.	Tar get	Rp.	Tar get	Rp.	Tar get	Rp.	Tar get	Rp.	Tar get	Rp.	Tar get	Rp.	Tar get	Rp.	Tar get	Rp.	Tar get	Rp.
1	2	3	4	5	6	7	8	9	10	11	12	13	14	15	16	17	18	19	20	21	22	23	24	25	26	27	28	29	30
			Penyediaan Bahan/Material	jumlah Paket Bahan / Material yang disediakan																		12	197.133.500	12	210.932.845	12	225.698.144	12	225.698.144
			Fasilitasi Kunjungan Tamu	Jumlah Laporan Fasilitasi Kunjungan Tamu																		12	15.000.000	12	16.050.000	12	17.173.500	12	17.173.500
			Penyelenggaraan Rapat Koordinasi dan Konsultasi SKPD	Jumlah laporan Penyelenggaraan Rapat Koordinasi dan Konsultasi SKPD																		12	60.000.000	12	64.200.000	12	68.694.000	12	68.694.000
			Penatausahaan Arsip Dinamis pada SKPD	Jumlah Dokumen Penatausahaan Arsip Dinamis pada SKPD																		1	50.000.000	1	53.500.000	1	57.245.000	1	57.245.000
			Pengadaan Barang Milik Daerah Penunjang Urusan Pemerintahan Daerah	Persentase Pemenuhan Kebutuhan Barang Milik Daerah Penunjang Urusan Pemerintahan Daerah																		100 %	0	100 %	10.000.000	100 %	10.700.000	100 %	10.700.000
			Pengadaan Mebel	Jumlah Paket Mebel yang disediakan																		1	0	1	10.000.000	1	10.700.000	1	10.700.000
			Penyediaan Jasa Penunjang Urusan Pemerintahan Daerah	Persentase Penyediaan Jasa Penunjang Urusan Pemerintahan Daerah sesuai kebutuhan																		100 %	201.500.000	100 %	215.605.000	100 %	230.697.350	100 %	230.697.350
			Penyediaan Jasa Komunikasi, Sumber Daya Air dan Listrik	Jumlah laporan Penyediaan Jasa Komunikasi, Sumber Daya Air dan Listrik yang disediakan																		12	24.000.000	12	25.680.000	12	27.477.600	12	27.477.600

Tujuan	Sasaran	Kode	Program, Kegiatan dan Sub Kegiatan	Indikator Kinerja Tujuan, Sasaran, Program (Outcome), Kegiatan (Output) dan Sub Kegiatan	Data Capaian pada Tahun Awal Perencanaan	Target Kinerja RENSTRA														Target Kinerja Reviu RENSTRA													
						Tahun ke 0		Tahun ke 1		Tahun ke 2		Tahun ke 3		Tahun ke 4		Tahun ke 5		Kondisi Kinerja pada Akhir Periode Renstra PD		Tahun ke 2		Tahun ke 3		Tahun ke 4		Tahun ke 5		Kondisi Kinerja pada Akhir Periode Reviu Renstra PD					
						2021		2022		2023		2024		2025		2026		2023		2024		2025		2026		2023		2024		2025		2026	
						Target	Rp.	Target	Rp.	Target	Rp.	Target	Rp.	Target	Rp.	Target	Rp.	Target	Rp.	Target	Rp.	Target	Rp.	Target	Rp.	Target	Rp.	Target	Rp.	Target	Rp.	Target	Rp.
1	2	3	4	5	6	7	8	9	10	11	12	13	14	15	16	17	18	19	20	21	22	23	24	25	26	27	28	29	30				
			Penyediaan Jasa Pelayanan Umum Kantor	Jumlah laporan Penyediaan Jasa Pelayanan Umum Kantor yang disediakan																		12	177.500.000	12	189.925.000	12	203.219.750	12	203.219.750				
			Pemeliharaan Barang Milik Daerah Penunjang Urusan Pemerintahan Daerah	Persentase Barang Milik Daerah Dalam Kondisi Baik																		100 %	244.930.000	100 %	262.075.100	100 %	280.420.357	100 %	280.420.357				
			Penyediaan Jasa Pemeliharaan, Biaya Pemeliharaan, Pajak, dan Perizinan Kendaraan Dinas Operasional atau Lapangan	Jumlah Kendaraan Dinas/Operasional atau Lapangan yang dipelihara dan dibayarkan pajaknya																		40 Unit	102.500.000	40 Unit	109.675.000	40 Unit	117.352.250	40 Unit	117.352.250				
			Pemeliharaan Mebel	Jumlah Mebel yang dipelihara / direhabilitasi																		1 Unit	25.000.000	1 Unit	26.750.000	1 Unit	28.622.500	1 Unit	28.622.500				
			Pemeliharaan/Rehabilitasi Gedung Kantor dan Bangunan Lainnya	Jumlah unit Gedung Kantor dan Bangunan Lainnya yang Dipelihara/Di rehabilitasi																		1 Unit	92.500.000	1 Unit	98.975.000	1 Unit	105.903.250	1 Unit	105.903.250				
			Pemeliharaan/Rehabilitasi Sarana dan Prasarana Gedung Kantor atau Bangunan Lainnya	Jumlah unit Pemeliharaan/Rehabilitasi Sarana dan Prasarana																		4 Unit	24.930.000	4 Unit	26.675.100	4 Unit	28.542.357	4 Unit	28.542.357				

Tujuan	Sasaran	Kode	Program, Kegiatan dan Sub Kegiatan	Indikator Kinerja Tujuan, Sasaran, Program (Outcome), Kegiatan (Output) dan Sub Kegiatan	Data Capaian pada Tahun Awal Perencanaan	Target Kinerja RENSTRA														Target Kinerja Reviu RENSTRA										
						Tahun ke 0		Tahun ke 1		Tahun ke 2		Tahun ke 3		Tahun ke 4		Tahun ke 5		Kondisi Kinerja pada Akhir Periode Renstra PD		Tahun ke 2		Tahun ke 3		Tahun ke 4		Tahun ke 5		Kondisi Kinerja pada Akhir Periode Reviu Renstra PD		
						2021		2022		2023		2024		2025		2026				2023		2024		2025		2026				
						Tar get	Rp.	Tar get	Rp.	Tar get	Rp.	Tar get	Rp.	Tar get	Rp.	Tar get	Rp.	Tar get	Rp.	Tar get	Rp.	Tar get	Rp.	Tar get	Rp.	Tar get	Rp.	Tar get	Rp.	Tar get
1	2	3	4	5	6	7	8	9	10	11	12	13	14	15	16	17	18	19	20	21	22	23	24	25	26	27	28	29	30	
			PROGRAM PERENCANAAN, PENGENDALIAN DAN EVALUASI PEMBANGUNAN DAERAH	IK 1 : Persentase Keselarasan antar dokumen perencanaan minimal 90% IK 2 : Persentase Kesesuaian Anggaran Daerah dalam Kontribusi ya terhadap Pembangunan Daerah minimal 90% IK 3 : Persentase Capaian Target Kinerja Perencanaan Pembangunan Minimal 90% IK 4 : Persentase Pemanfaatan Analisa Data Perencanaan Pembangunan Minimal 90%																										
			Penyusunan Perencanaan dan Pendanaan	Persentase program/kegiatan prioritas pada Renja OPD yang masuk dalam Dokumen Perencanaan Pembangunan Daerah																		90 %	1.263.484.800	90 %	950.484.800	90 %	1.017.018.736	90 %	1.017.018.736	
			Pelaksanaan Musrenbang Kabupaten/Kota	Jumlah Berita Acara Kegiatan Pelaksanaan Musrenbang Kabupaten																			2	552.000.000	1	375.000.000	2	401.250.000	2	401.250.000

Tujuan	Sasaran	Kode	Program, Kegiatan dan Sub Kegiatan	Indikator Kinerja Tujuan, Sasaran, Program (Outcome), Kegiatan (Output) dan Sub Kegiatan	Data Capaian pada Tahun Awal Perencanaan	Target Kinerja RENSTRA														Target Kinerja Reviu RENSTRA									
						Tahun ke 0		Tahun ke 1		Tahun ke 2		Tahun ke 3		Tahun ke 4		Tahun ke 5		Kondisi Kinerja pada Akhir Periode Renstra PD		Tahun ke 2		Tahun ke 3		Tahun ke 4		Tahun ke 5		Kondisi Kinerja pada Akhir Periode Reviu Renstra PD	
						2021		2022		2023		2024		2025		2026				2023		2024		2025		2026			
						Target	Rp.	Target	Rp.	Target	Rp.	Target	Rp.	Target	Rp.	Target	Rp.	Target	Rp.	Target	Rp.	Target	Rp.	Target	Rp.	Target	Rp.	Target	Rp.
1	2	3	4	5	6	7	8	9	10	11	12	13	14	15	16	17	18	19	20	21	22	23	24	25	26	27	28	29	30
			Koordinasi Penyusunan dan Penetapan Dokumen Perencanaan Pembangunan Daerah Kabupaten/Kota	Jumlah Dokumen Perencanaan Pembangunan Daerah Kabupaten/Kota yang ditetapkan (RPJPD/RPJMD)																		3	711.484.800	2	575.484.800	3	615.768.736	3	615.768.736
			Analisis Data dan Informasi Pemerintahan Daerah Bidang Perencanaan Pembangunan Daerah	Persentase Pemanfaatan Analisa Data Perencanaan Pembangunan																		100 %	100.000.000	100 %	107.000.000	100 %	114.490.000	100 %	114.490.000
			Pembinaan dan Pemanfaatan Data dan Informasi Perencanaan Pembangunan SKPD	Jumlah Orang yang dibina dalam Pemanfaatan Data dan Informasi																		57	100.000.000	57	107.000.000	57	114.490.000	57	114.490.000
			Pengendalian, Evaluasi dan Pelaporan Bidang Perencanaan Pembangunan Daerah	Persentase Capaian Target Kinerja Perencanaan Pembangunan Minimal 90%																		90 %	142.000.000	90 %	151.940.000	90 %	162.575.800	90 %	162.575.800
			Pengendalian Perencanaan dan Pelaksanaan Pembangunan Daerah di Kabupaten/Kota	Jumlah Laporan Hasil Pengendalian Perencanaan dan Pelaksanaan Pembangunan																		1	52.000.000	1	55.640.000	1	59.534.800	1	59.534.800
			Monitoring, Evaluasi dan Penyusunan Laporan Berkala Pelaksanaan Pembangunan Daerah	Jumlah Laporan Hasil Evaluasi Kinerja Pembangunan Daerah																		1	90.000.000	1	96.300.000	1	103.041.000	1	103.041.000



Tujuan	Sasaran	Kode	Program, Kegiatan dan Sub Kegiatan	Indikator Kinerja Tujuan, Sasaran, Program (Outcome), Kegiatan (Output) dan Sub Kegiatan	Data Capaian pada Tahun Awal Perencanaan	Target Kinerja RENSTRA														Target Kinerja Reviu RENSTRA									
						Tahun ke 0		Tahun ke 1		Tahun ke 2		Tahun ke 3		Tahun ke 4		Tahun ke 5		Kondisi Kinerja pada Akhir Periode Renstra PD	Tahun ke 2		Tahun ke 3		Tahun ke 4		Tahun ke 5		Kondisi Kinerja pada Akhir Periode Reviu Renstra PD		
						2021		2022		2023		2024		2025		2026			2023		2024		2025		2026				
						Tar get	Rp.	Tar get	Rp.	Tar get	Rp.	Tar get	Rp.	Tar get	Rp.	Tar get	Rp.	Tar get	Rp.	Tar get	Rp.	Tar get	Rp.	Tar get	Rp.	Tar get	Rp.	Tar get	Rp.
1	2	3	4	5	6	7	8	9	10	11	12	13	14	15	16	17	18	19	20	21	22	23	24	25	26	27	28	29	30
			Koordinasi Perencanaan Bidang Pemerintahan dan Pembangunan Manusia	IK 1 : Persentase Keselarasan antar dokumen perencanaan minimal 90% IK 2 : Persentase Kesesuaian Anggaran Daerah dalam Kontribusi terhadap Pembangunan Daerah Bidang PPM minimal 90% IK 3 : Persentase PD Bidang PPM dengan Capaian Kinerja Minimal 90% IK 4 : Persentase Perencanaan Pembangunan Bidang PPM dengan capaian kinerja minimal 90% IK 5 : Persentase ketepatan evaluasi dokumen perencanaan Bidang PPM																									
			Koordinasi Penyusunan Dokumen Perencanaan Pembangunan Daerah Bidang Pemerintahan (RPJPD, RPJMD dan RKPD)	Jumlah Dokumen Perencanaan Pembangunan Daerah Bidang Pemerintahan (RPJPD, RPJMD dan RKPD)																									
																				90 %	949.841.868	90 %	1.016.330.799	90 %	1.087.473.955	90 %	1.087.473.955		
																					2	5.564.000	2	5.953.480	2	6.370.224	2	6.370.224	

Tujuan	Sasaran	Kode	Program, Kegiatan dan Sub Kegiatan	Indikator Kinerja Tujuan, Sasaran, Program (Outcome), Kegiatan (Output) dan Sub Kegiatan	Data Capaian pada Tahun Awal Perencanaan	Target Kinerja RENSTRA														Target Kinerja Reviu RENSTRA										
						Tahun ke 0		Tahun ke 1		Tahun ke 2		Tahun ke 3		Tahun ke 4		Tahun ke 5		Kondisi Kinerja pada Akhir Periode Renstra PD		Tahun ke 2		Tahun ke 3		Tahun ke 4		Tahun ke 5		Kondisi Kinerja pada Akhir Periode Reviu Renstra PD		
						2021		2022		2023		2024		2025		2026				2023		2024		2025		2026				
						Tar get	Rp.	Tar get	Rp.	Tar get	Rp.	Tar get	Rp.	Tar get	Rp.	Tar get	Rp.	Tar get	Rp.	Tar get	Rp.	Tar get	Rp.	Tar get	Rp.	Tar get	Rp.	Tar get	Rp.	Tar get
1	2	3	4		5	6	7	8	9	10	11	12	13	14	15	16	17	18	19	20	21	22	23	24	25	26	27	28	29	30
				Asistensi Penyusunan Dokumen Perencanaan Pembangunan Perangkat Daerah Bidang Pemerintahan	Jumlah Laporan Hasil Asistensi Penyusunan Dokumen Perencanaan Pembangunan Perangkat Daerah Bidang Pemerintahan																	2	6.105.000	2	6.532.350	2	6.989.615	2	6.989.615	
				Pelaksanaan Monitoring dan Evaluasi Penyusunan Dokumen Perencanaan Pembangunan Perangkat Daerah Bidang Pemerintahan	Jumlah Laporan Monitoring dan Evaluasi Penyusunan Dokumen Perencanaan Pembangunan Perangkat Daerah Bidang Pemerintahan																	4	8.686.000	4	9.294.020	4	9.944.601	4	9.944.601	
				Koordinasi Pelaksanaan Sinergitas dan Harmonisasi Perencanaan Pembangunan Daerah Bidang Pemerintahan	Jumlah Laporan Hasil Sinkronisasi Renstra/ Renja dengan RKPd/RPJM D pada Bidang Pemerintahan																	3	288.064.061	3	308.228.545	3	329.804.543	3	329.804.543	
				Koordinasi Penyusunan Dokumen Perencanaan Pembangunan Daerah Bidang Pembangunan Manusia (RPJPD, RPJMD dan RKPd)	Jumlah Dokumen Perencanaan Pembangunan Daerah Bidang Pembangunan Manusia yang dikoordinir Penyusunannya (RPJPD, RPJMD dan RKPd)																	2	5.884.819	2	6.296.756	2	6.737.529	2	6.737.529	
				Asistensi Penyusunan Dokumen Perencanaan Pembangunan Perangkat Daerah Bidang Pembangunan Manusia	Jumlah Laporan Hasil Asistensi Penyusunan Dokumen Perencanaan Pembangunan Perangkat Daerah																		2	17.013.145	2	18.204.065	2	19.478.350	2	19.478.350



Tujuan	Sasaran	Kode	Program, Kegiatan dan Sub Kegiatan	Indikator Kinerja Tujuan, Sasaran, Program (Outcome), Kegiatan (Output) dan Sub Kegiatan	Data Capaian pada Tahun Awal Perencanaan	Target Kinerja RENSTRA														Target Kinerja Reviu RENSTRA									
						Tahun ke 0		Tahun ke 1		Tahun ke 2		Tahun ke 3		Tahun ke 4		Tahun ke 5		Kondisi Kinerja pada Akhir Periode Renstra PD	Tahun ke 2		Tahun ke 3		Tahun ke 4		Tahun ke 5		Kondisi Kinerja pada Akhir Periode Reviu Renstra PD		
						2021		2022		2023		2024		2025		2026			2023		2024		2025		2026				
						Tar get	Rp.	Tar get	Rp.	Tar get	Rp.	Tar get	Rp.	Tar get	Rp.	Tar get	Rp.	Tar get	Rp.	Tar get	Rp.	Tar get	Rp.	Tar get	Rp.	Tar get	Rp.	Tar get	Rp.
1	2	3	4	5	6	7	8	9	10	11	12	13	14	15	16	17	18	19	20	21	22	23	24	25	26	27	28	29	30
				Bidang Pembangunan Manusia																									
			Pelaksanaan Monitoring dan Evaluasi Penyusunan Dokumen Perencanaan Pembangunan Perangkat Daerah Bidang Pembangunan Manusia	Jumlah Laporan Hasil Pelaksanaan Monitoring dan Evaluasi Penyusunan Dokumen Perencanaan Pembangunan Perangkat Daerah Bidang Pembangunan Manusia																4	36.993.864	4	39.583.434	4	42.354.275	4	42.354.275		
			Koordinasi Pelaksanaan Sinergitas dan Harmonisasi Perencanaan Pembangunan Daerah Bidang Pembangunan Manusia	Jumlah Laporan Hasil Sinkronisasi Renstra/Renja Bidang Pembangunan Manusia																4	581.530.979	4	622.238.148	4	665.794.818	4	665.794.818		
			Koordinasi Perencanaan Bidang Perekonomian dan SDA (Sumber Daya Alam)	IK 1 : Persentase Keselarasan antar dokumen perencanaan minimal 90% IK 2 : Persentase Kesesuaian Anggaran Daerah dalam Kontribusi ya terhadap Pembangunan Daerah Bidang PSDA minimal 90% IK 3 : Persentase PD Bidang PSDA dengan Capaian Kinerja Minimal																90 %	810.133.800	90 %	931.843.166	90 %	997.072.188	90 %	997.072.188		

Tujuan	Sasaran	Kode	Program, Kegiatan dan Sub Kegiatan	Indikator Kinerja Tujuan, Sasaran, Program (Outcome), Kegiatan (Output) dan Sub Kegiatan	Data Capaian pada Tahun Awal Perencanaan	Target Kinerja RENSTRA														Target Kinerja Reviu RENSTRA										
						Tahun ke 0		Tahun ke 1		Tahun ke 2		Tahun ke 3		Tahun ke 4		Tahun ke 5		Kondisi Kinerja pada Akhir Periode Renstra PD		Tahun ke 2		Tahun ke 3		Tahun ke 4		Tahun ke 5		Kondisi Kinerja pada Akhir Periode Reviu Renstra PD		
						2021		2022		2023		2024		2025		2026		Kondisi Kinerja pada Akhir Periode Renstra PD		2023		2024		2025		2026		Kondisi Kinerja pada Akhir Periode Reviu Renstra PD		
						Tar get	Rp.	Tar get	Rp.	Tar get	Rp.	Tar get	Rp.	Tar get	Rp.	Tar get	Rp.	Tar get	Rp.	Tar get	Rp.	Tar get	Rp.	Tar get	Rp.	Tar get	Rp.	Tar get	Rp.	Tar get
1	2	3	4	5	6	7	8	9	10	11	12	13	14	15	16	17	18	19	20	21	22	23	24	25	26	27	28	29	30	
				90% IK 4 : Persentase Perencanaan Pembanguna n Bidang PSDA dengan capaian kinerja minimal 90% IK 5 : Persentase ketepatan evaluasi dokumen perencanaan Bidang PSDA																										
			Koordinasi Penyusunan Dokumen Perencanaan Pembangunan Daerah Bidang Perekonomian (RPJPD, RPJMD dan RKPD)	Jumlah Dokumen Perencanaan Pembanguna n Daerah Bidang Perekonomia n yang Dikoordinir Penyusunann ya (RPJPD, RPJMD dan RKPD)																3	31.371.9 00	3	33.567.9 33	3	35.917.6 88	3	35.917.6 88			
			Asistensi Penyusunan Dokumen Perencanaan Pembangunan Perangkat Daerah Bidang Perekonomian	Jumlah Laporan Hasil Asistensi Penyusunan Dokumen Perencanaan Pembanguna n Perangkat Daerah Bidang Perekonomia n																		2	0	2	15.000.0 00	2	16.050.0 00	2	16.050.0 00	
			Pelaksanaan Monitoring dan Evaluasi Penyusunan Dokumen Perencanaan Pembangunan Perangkat Daerah Bidang Perekonomian	Jumlah Laporan Hasil Pelaksanaan Monitoring dan Evaluasi Penyusunan Dokumen Perencanaan Pembanguna n Perangkat Daerah																			4	64.073.8 00	4	68.558.9 66	4	73.358.0 94	4	73.358.0 94

Tujuan	Sasaran	Kode	Program, Kegiatan dan Sub Kegiatan	Indikator Kinerja Tujuan, Sasaran, Program (Outcome), Kegiatan (Output) dan Sub Kegiatan	Data Capaian pada Tahun Awal Perencanaan	Target Kinerja RENSTRA														Target Kinerja Reviu RENSTRA									
						Tahun ke 0		Tahun ke 1		Tahun ke 2		Tahun ke 3		Tahun ke 4		Tahun ke 5		Kondisi Kinerja pada Akhir Periode Renstra PD		Tahun ke 2		Tahun ke 3		Tahun ke 4		Tahun ke 5		Kondisi Kinerja pada Akhir Periode Reviu Renstra PD	
						2021		2022		2023		2024		2025		2026				2023		2024		2025		2026			
						Tar get	Rp.	Tar get	Rp.	Tar get	Rp.	Tar get	Rp.	Tar get	Rp.	Tar get	Rp.	Tar get	Rp.	Tar get	Rp.	Tar get	Rp.	Tar get	Rp.	Tar get	Rp.	Tar get	Rp.
1	2	3	4	5	6	7	8	9	10	11	12	13	14	15	16	17	18	19	20	21	22	23	24	25	26	27	28	29	30
				Bidang Perekonomian																									
			Koordinasi Pelaksanaan Sinergitas dan Harmonisasi Perencanaan Pembangunan Daerah Bidang Perekonomian	Jumlah Laporan Hasil Sinkronisasi Renstra/Renja dengan RKPD /RPJMD pada Bidang Perekonomian																2	340.005.400	2	363.805.778	2	389.272.182	2	389.272.182		
			Koordinasi Penyusunan Dokumen Perencanaan Pembangunan Daerah Bidang SDA (RPJPD, RPJMD dan RKPD)	Jumlah Dokumen Perencanaan Pembangunan Daerah yang Dikoordinir Penyusunannya (RPJPD, RPJMD dan RKPD)																2	84.837.200	2	90.775.804	2	97.130.110	2	97.130.110		
			Asistensi Penyusunan Dokumen Perencanaan Perangkat Daerah Bidang SDA	Jumlah Laporan Hasil Asistensi Penyusunan Dokumen Perencanaan Pembangunan Perangkat Daerah Bidang SDA																6	0	6	15.000.000	6	16.050.000	6	16.050.000		
			Pelaksanaan Monitoring dan Evaluasi Penyusunan Dokumen Perencanaan Pembangunan Perangkat Daerah Bidang SDA	Jumlah Laporan Hasil Pelaksanaan Monitoring dan Evaluasi Penyusunan Dokumen Perencanaan Pembangunan Perangkat Daerah Bidang SDA																6	0	6	35.000.000	6	37.450.000	6	37.450.000		
			Koordinasi Pelaksanaan Sinergitas dan Harmonisasi Perencanaan Pembangunan Daerah Bidang SDA	Jumlah Laporan Hasil Sinkronisasi Renstra/Renja dengan RKPD																6	289.845.500	6	310.134.685	6	331.844.113	6	331.844.113		

Tujuan	Sasaran	Kode	Program, Kegiatan dan Sub Kegiatan	Indikator Kinerja Tujuan, Sasaran, Program (Outcome), Kegiatan (Output) dan Sub Kegiatan	Data Capaian pada Tahun Awal Perencanaan	Target Kinerja RENSTRA														Target Kinerja Reviu RENSTRA									
						Tahun ke 0		Tahun ke 1		Tahun ke 2		Tahun ke 3		Tahun ke 4		Tahun ke 5		Kondisi Kinerja pada Akhir Periode Renstra PD	Tahun ke 2		Tahun ke 3		Tahun ke 4		Tahun ke 5		Kondisi Kinerja pada Akhir Periode Reviu Renstra PD		
						2021		2022		2023		2024		2025		2026			2023		2024		2025		2026				
						Tar get	Rp.	Tar get	Rp.	Tar get	Rp.	Tar get	Rp.	Tar get	Rp.	Tar get	Rp.	Tar get	Rp.	Tar get	Rp.	Tar get	Rp.	Tar get	Rp.	Tar get	Rp.	Tar get	Rp.
1	2	3	4	5	6	7	8	9	10	11	12	13	14	15	16	17	18	19	20	21	22	23	24	25	26	27	28	29	30
				/RPJMD pada Bidang SDA																									
			Koordinasi Perencanaan Bidang Infrastruktur dan Kewilayahan	IK 1 : Persentase Keselarasan antar dokumen perencanaan minimal 90% IK 2 : Persentase Kesesuaian Anggaran Daerah dalam Kontribusi terhadap Pembangunan Daerah Bidang IW minimal 90% IK 3 : Persentase PD Bidang IW dengan Capaian Kinerja Minimal 90% IK 4 : Persentase Perencanaan Pembangunan Bidang IW dengan capaian kinerja minimal 90% IK 5 : Persentase ketepatan evaluasi dokumen perencanaan Bidang IW																90 %	760.980.000	90 %	829.248.600	90 %	887.296.002	90 %	887.296.002		
			Koordinasi Penyusunan Dokumen Perencanaan Pembangunan Daerah Bidang Infrastruktur (RPJPD,	Jumlah Dokumen Koordinasi Penyusunan Dokumen Perencanaan Pembangunan Daerah Bidang																4	64.633.800	4	69.158.166	4	73.999.238	4	73.999.238		

Tujuan	Sasaran	Kode	Program, Kegiatan dan Sub Kegiatan	Indikator Kinerja Tujuan, Sasaran, Program (Outcome), Kegiatan (Output) dan Sub Kegiatan	Data Capaian pada Tahun Awal Perencanaan	Target Kinerja RENSTRA														Target Kinerja Reviu RENSTRA									
						Tahun ke 0		Tahun ke 1		Tahun ke 2		Tahun ke 3		Tahun ke 4		Tahun ke 5		Kondisi Kinerja pada Akhir Periode Renstra PD	Tahun ke 2		Tahun ke 3		Tahun ke 4		Tahun ke 5		Kondisi Kinerja pada Akhir Periode Reviu Renstra PD		
						2021		2022		2023		2024		2025		2026			2023		2024		2025		2026				
						Tar get	Rp.	Tar get	Rp.	Tar get	Rp.	Tar get	Rp.	Tar get	Rp.	Tar get	Rp.		Tar get	Rp.	Tar get	Rp.	Tar get	Rp.	Tar get	Rp.	Tar get	Rp.	Tar get
1	2	3	4	5	6	7	8	9	10	11	12	13	14	15	16	17	18	19	20	21	22	23	24	25	26	27	28	29	30
			RPJMD dan RKPD)	Infrastruktur yang dikoordinir Penyusunanya (RPJPD, RPJMD dan RKPD)																									
			Asistensi Penyusunan Dokumen Perencanaan Pembangunan Perangkat Daerah Bidang Infrastruktur	Jumlah Laporan Hasil Asistensi Penyusunan Dokumen Perencanaan Pembangunan Perangkat Daerah Bidang Infrastruktur																	4	0	4	15.000.000	4	16.050.000	4	16.050.000	
			Pelaksanaan Monitoring dan Evaluasi Penyusunan Dokumen Perencanaan Pembangunan Perangkat Daerah Bidang Infrastruktur	Jumlah Laporan Hasil Pelaksanaan Monitoring dan Evaluasi Penyusunan Dokumen Perencanaan Pembangunan Perangkat Daerah Bidang Infrastruktur																	4	147.268.800	4	157.577.616	4	168.608.049	4	168.608.049	
			Koordinasi Pelaksanaan Sinergitas dan Harmonisasi Perencanaan Pembangunan Daerah Bidang Infrastruktur	Jumlah Laporan Hasil Sinkronisasi Renstra/Renja Bidang Infrastruktur																	4	268.151.200	4	286.921.784	4	307.006.309	4	307.006.309	
			Koordinasi Pelaksanaan Sinergitas dan Harmonisasi Perencanaan Pembangunan Daerah Bidang Kewilayahan	Jumlah Laporan Hasil Sinkronisasi Renstra/Renja dengan RKPD/RPM D pada Bidang Kewilayahan																	2	280.926.200	2	300.591.034	2	321.632.406	2	321.632.406	
			<b>PENELITIAN DAN PENGEMBANGAN</b>																			367.500.000		393.225.000		420.750.750		420.750.750	

Tujuan	Sasaran	Kode	Program, Kegiatan dan Sub Kegiatan	Indikator Kinerja Tujuan, Sasaran, Program (Outcome), Kegiatan (Output) dan Sub Kegiatan	Data Capaian pada Tahun Awal Perencanaan	Target Kinerja RENSTRA														Target Kinerja Reviu RENSTRA									
						Tahun ke 0		Tahun ke 1		Tahun ke 2		Tahun ke 3		Tahun ke 4		Tahun ke 5		Kondisi Kinerja pada Akhir Periode Renstra PD		Tahun ke 2		Tahun ke 3		Tahun ke 4		Tahun ke 5		Kondisi Kinerja pada Akhir Periode Reviu Renstra PD	
						2021		2022		2023		2024		2025		2026		Kondisi Kinerja pada Akhir Periode Renstra PD		2023		2024		2025		2026		Kondisi Kinerja pada Akhir Periode Reviu Renstra PD	
						Tar get	Rp.	Tar get	Rp.	Tar get	Rp.	Tar get	Rp.	Tar get	Rp.	Tar get	Rp.	Tar get	Rp.	Tar get	Rp.	Tar get	Rp.	Tar get	Rp.	Tar get	Rp.	Tar get	Rp.
1	2	3	4	5	6	7	8	9	10	11	12	13	14	15	16	17	18	19	20	21	22	23	24	25	26	27	28	29	30
			PROGRAM PENELITIAN DAN PENGEMBANGAN DAERAH	Persentase Kesesuaian Agenda Riset dengan Isu Strategis Daerah																		100 %	367.500.000	100 %	393.225.000	100 %	420.750.750	100 %	420.750.750
			Penelitian dan Pengembangan Bidang Sosial dan Kependudukan	Persentase Laporan Identifikasi Isu Strategis yang dimanfaatkan																		100 %	190.000.000	100 %	203.300.000	100 %	217.531.000	100 %	217.531.000
			Penelitian dan Pengembangan Kesehatan	Jumlah Dokumen Hasil Penelitian dan Pengembangan Kesehatan																		2	190.000.000	2	203.300.000	2	217.531.000	2	217.531.000
			Kegiatan Penelitian dan Pengembangan Bidang Ekonomi dan Pembangunan	Persentase Laporan Identifikasi Isu Strategis yang dimanfaatkan																		100 %	107.917.000	100 %	115.471.190	100 %	123.554.173	100 %	123.554.173
			Penelitian dan Pengembangan Pekerjaan Umum	Jumlah Dokumen Penelitian dan Pengembangan Pekerjaan Umum																		1	107.917.000	1	115.471.190	1	123.554.173	1	123.554.173
			Pengembangan Inovasi dan Teknologi	Persentase Hasil-Hasil Riset yang difasilitasi																		100 %	69.583.000	100 %	74.453.810	100 %	79.665.577	100 %	79.665.577
			Sosialisasi dan Diseminasi Hasil-Hasil Kelibangan	Jumlah Laporan hasil Penyelenggaraan Sosialisasi dan Deseminasi Hasil-hasil Kelibangan																		1	69.583.000	1	74.453.810	1	79.665.577	1	79.665.577

**BAB VII**  
**KINERJA PENYELENGGARAAN BIDANG URUSAN**

Penetapan indikator kinerja atau ukuran kinerja akan digunakan untuk mengukur kinerja atau keberhasilan organisasi. Pengukuran kinerja organisasi akan dapat dilakukan dengan mudah, cepat, tepat dan akurat jika terlebih dahulu ditetapkan indikator kinerja yang telah disepakati bersama. Penetapan indikator kinerja merupakan syarat penting untuk menetapkan rencana kerja sebagai penjabaran dari Rencana Pembangunan Jangka Menengah atau Rencana Strategis organisasi.

Kinerja organisasi pada dasarnya dapat digambarkan melalui tingkat capaian sasaran organisasi dan tingkat efisiensi dan efektifitas pencapaian sasaran yang dimaksud. Dengan demikian, indikator kinerja yang diharapkan dapat menggambarkan tingkat pencapaian kinerja organisasi, haruslah ditetapkan dengan hati-hati sehingga benar-benar dapat menggambarkan keadaan kerja organisasi secara riil.

Penetapan indikator kinerja pada Reviu Renstra Bappeda Kabupaten Mojokerto tahun 2021-2026 bertujuan untuk memberi gambaran tentang ukuran keberhasilan yang secara langsung menunjukkan kinerja yang akan dicapai dalam beberapa tahun mendatang sebagai komitmen untuk mendukung pencapaian tujuan dan sasaran dalam RPJMD Kabupaten Mojokerto 2021-2026.

Adapun indikator kinerja Reviu Renstra Bappeda Kabupaten Mojokerto tahun 2021-2026 yang mengacu pada tujuan dan sasaran RPJMD Kabupaten Mojokerto Tahun 2016 - 2021, adalah sebagaimana tabel berikut :

**Tabel 7.1** (Tabel T-C.28 dalam Lampiran Permendagri No. 86 Tahun 2017)

Indikator Kinerja Perangkat Daerah yang Mengacu pada Tujuan dan Sasaran RPJMD

<b>RENSTRA BAPPEDA 2021-2026</b>									
No	INDIKATOR	KONDISI KINERJA PADA AWAL PERIODE	TARGET CAPAIAN SETIAP TAHUN						KONDISI KINERJA PADA AKHIR PERIODE
			2020	2021	2022	2023	2024	2025	
1	2	3	4	5	6	7	8	9	10
1	NILAI SAKIP	A	A	A	A	A	A	A	A
2	Persentase Ketersediaan Data Perencanaan Pembangunan	100%	100%	100%	100%	100%	100%	100%	100%
3	Persentase Dokumen Perencanaan yang tersusun	100%	100%	100%	100%	100%	100%	100%	100%
4	Persentase Hasil Penelitian yang ditindak lanjuti	100%	100%	100%	100%	100%	100%	100%	100%

**REVIU RENSTRA BAPPEDA 2021-2026**

No	INDIKATOR	KONDISI KINERJA PADA AWAL PERIODE	TARGET CAPAIAN SETIAP TAHUN						KONDISI KINERJA PADA AKHIR PERIODE
		2023	2021	2022	2023	2024	2025	2026	
1	2	3	4	5	6	7	8	9	10
1	NILAI SAKIP	A	A	A	A	A	A	A	A
2	Persentase Kinerja Pengendalian perencanaan Pembangunan daerah	90%	-	-	-	100%	100%	100%	100%
3	Persentase Pemanfaatan data dan informasi perencanaan pembangunan daerah	100%	-	-	-	100%	100%	100%	100%
4	Persentase Rekomendasi Kebijakan Penyelesaian Isu Strategis Pembangunan Daerah yang dijalankan Perangkat Daerah	100%	-	-	-	100%	100%	100%	100%



## **BAB VIII**

### **PENUTUP**

Reviu Renstra Bappeda Kabupaten Mojokerto tahun 2021-2026 adalah panduan pelaksanaan tugas pokok dan fungsi Bappeda Kabupaten Mojokerto untuk beberapa tahun ke depan. Keberhasilan pelaksanaan Renstra ini sangat ditentukan oleh kesiapan kelembagaan, ketatalaksanaan, SDM, dan sumber pendanaannya serta komitmen semua pimpinan dan pegawai Bappeda Kabupaten Mojokerto. Selain itu, untuk menjamin keberhasilan pelaksanaan dokumen Reviu Renstra ini, setiap tahunnya akan dilakukan evaluasi dan apabila diperlukan, dapat dilakukan perubahan/revisi muatannya termasuk indikator-indikator kinerja beserta target-targetnya. Adapun perubahan/revisi tersebut akan dilaksanakan sesuai dengan mekanisme yang berlaku dan tanpa mengubah tujuan Bappeda Kabupaten Mojokerto.

Reviu Renstra Bappeda Kabupaten Mojokerto tahun 2021-2026 harus dijadikan acuan bagi unit-unit kerja di lingkungan Bappeda Kabupaten Mojokerto sesuai dengan tugas pokok dan fungsinya masing-masing. Diharapkan semua unit kerja dapat melaksanakannya dengan akuntabel serta senantiasa berorientasi pada peningkatan kinerja (*better performance*) lembaga, unit kerja, dan kinerja pegawai.

Sebagai penutup, Reviu Renstra Bappeda Kabupaten Mojokerto Tahun 2021–2026 ini diharapkan dapat memberikan arah dan pedoman bagi seluruh personil Bappeda beserta *stakeholder* dalam membangun kesepahaman dan komitmen bersama guna mewujudkan tujuan dan sasaran Bappeda secara berkesinambungan, yang selanjutnya dapat meningkatkan kualitas perencanaan pembangunan daerah dalam upaya mewujudkan keselarasan dan sinkronisasi dalam pencapaian visi, misi, tujuan dan sasaran pembangunan Kabupaten Mojokerto, sesuai kewenangan dalam tugas dan fungsi Bappeda Kabupaten Mojokerto.

**KEPALA BAPPEDA KABUPATEN  
MOJOKERTO**



**Drs. BAMBANG EKO WAHYUDI, M.Si**

Pembina Utama Muda

NIP. 19660618 199003 1 011





---

**BADAN PERENCANAAN PEMBANGUNAN  
KABUPATEN MOJOKERTO**